

2 予算の規模

(単位：千円、%)

会 計 名		平成28年度当初予算	平成27年度当初予算	増 減 額	増減率	
一 般 会 計		10,647,000	10,890,000	△ 243,000	△ 2.2	
特 別 会 計	国民健康保険	4,504,124	4,428,637	75,487	1.7	
	後期高齢者医療	325,715	320,478	5,237	1.6	
	介護保険	2,371,969	2,279,725	92,244	4.0	
	公共下水道事業	877,495	795,019	82,476	10.4	
	小 計	8,079,303	7,823,859	255,444	3.3	
合 計		18,726,303	18,713,859	12,444	0.1	
病 院 事 業	収益的収支	収 入	625,336	565,525	59,811	10.6
		支 出	731,562	672,743	58,819	8.7
	資本的収支	収 入	0	0	0	
		支 出	44,808	34,116	10,692	31.3
水 道 事 業	収益的収支	収 入	497,852	469,571	28,281	6.0
		支 出	432,912	433,378	△ 466	△ 0.1
	資本的収支	収 入	331,095	102,209	228,886	223.9
		支 出	946,841	313,081	633,760	202.4

3 財源構造（一般会計）

(1) 自主、依存財源

(単位：千円、%)

区 分	平成28年度当初予算	構成比	平成27年度当初予算	構成比	増 減 額	増減率
自 主 財 源	3,256,588	30.6	2,905,502	26.7	351,086	12.1
依 存 財 源	7,390,412	69.4	7,984,498	73.3	△ 594,086	△ 7.4

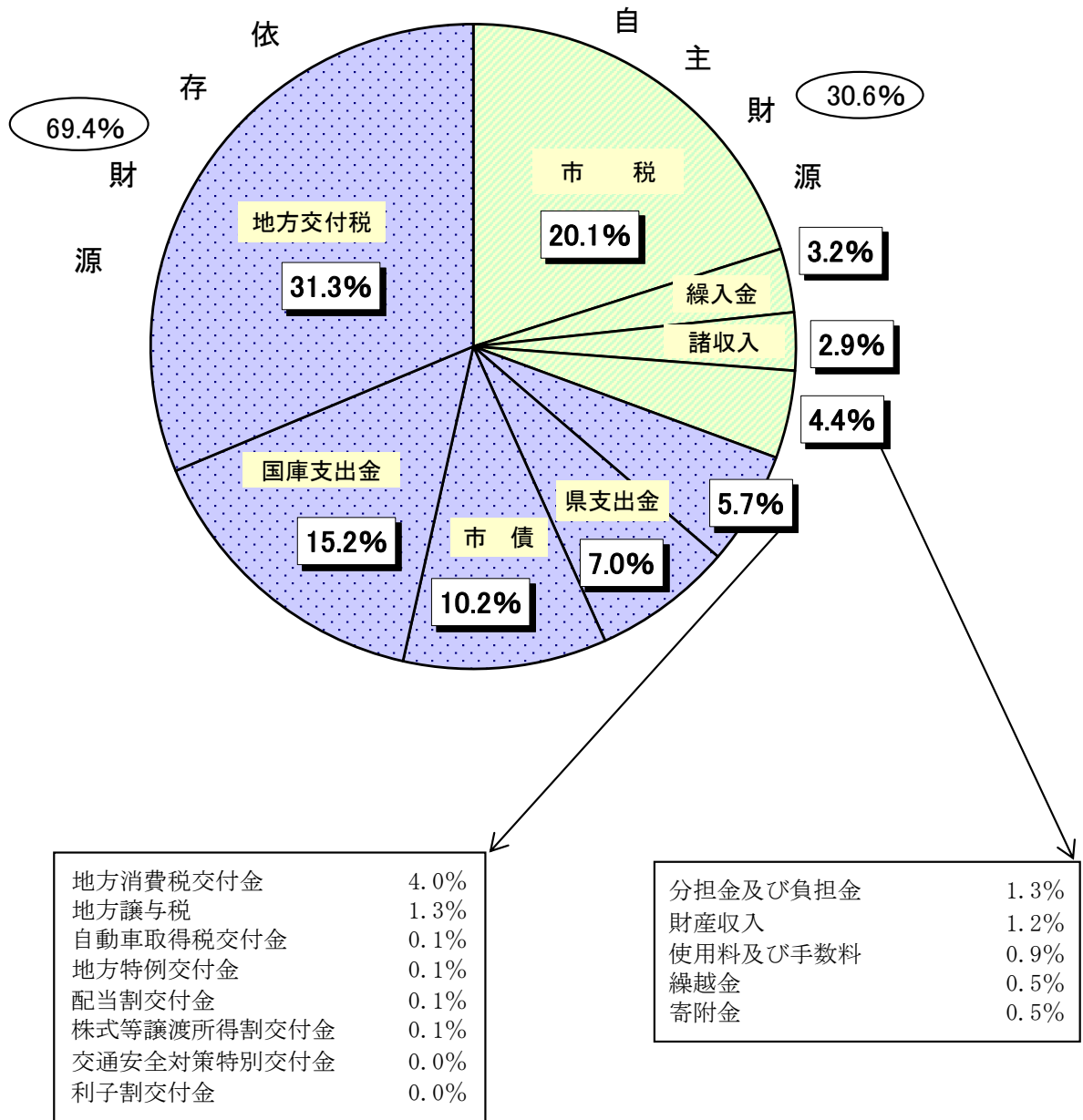
(2) 一般、特定財源

(単位：千円、%)

区 分	平成28年度当初予算	構成比	平成27年度当初予算	構成比	増 減 額	増減率
一 般 財 源	6,842,642	64.3	6,772,522	62.2	70,120	1.0
特 定 財 源	3,804,358	35.7	4,117,478	37.8	△ 313,120	△ 7.6

[一 般 会 計]

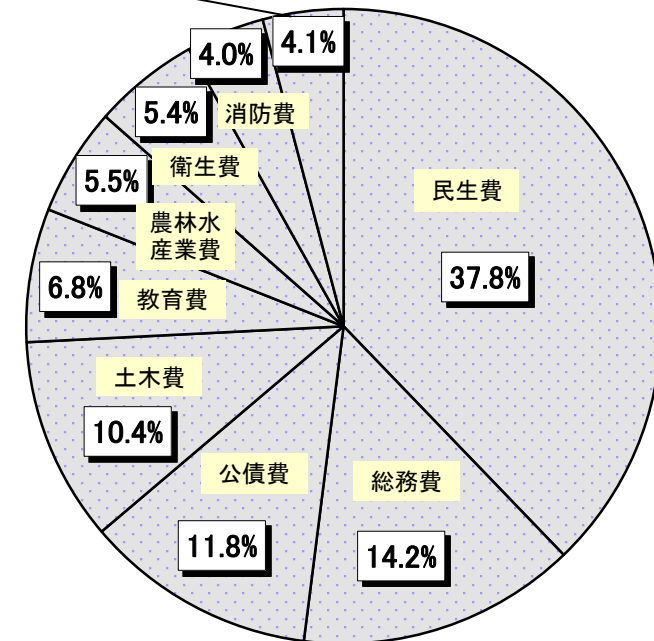
歳 入



歳出

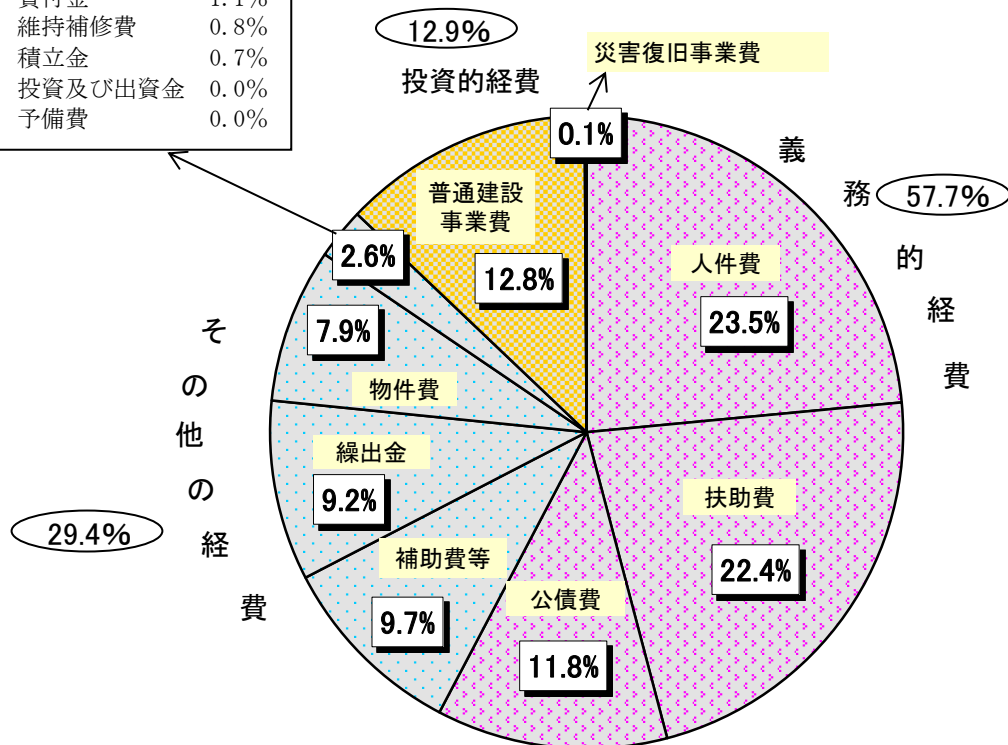
(目的別)

商工費	1.5%
議会費	1.2%
諸支出金	1.2%
労働費	0.1%
災害復旧費	0.1%
予備費	0.0%



(性質別)

貸付金	1.1%
維持補修費	0.8%
積立金	0.7%
投資及び出資金	0.0%
予備費	0.0%



(参 考) 市の財政規模の推移 (当初ベース)

年 度	一般会計当初予算 千円	対前年度伸率 %	うち市債発行額 千円	市債依存度 %
平成10年度	(9,593,048) 11,206,600	(△ 4.7) △ 3.2	1,055,400	9.4
平成11年度	(9,911,562) 11,550,300	(3.3) 3.1	1,214,600	10.5
平成12年度	(9,791,908) 11,441,800	(△ 1.2) △ 0.9	1,237,000	10.8
平成13年度	(9,706,218) 11,318,000	(△ 0.9) △ 1.1	1,259,800	11.1
平成14年度 (6月補正後)	(9,416,306) 10,991,383	(△ 3.0) △ 2.9	1,267,100	11.5
平成15年度	(8,987,571) 10,543,900	(△ 4.6) △ 4.1	1,310,300	12.4
平成16年度	(8,788,228) 10,637,100	(△ 2.2) 0.9	1,465,100	13.8
平成17年度	(8,726,202) 10,192,000	(△ 0.7) △ 4.2	1,135,800	11.2
平成18年度 (6月補正後)	(8,638,198) 10,131,439	(△ 1.0) △ 0.6	1,038,600	10.3
平成19年度	(8,412,993) 9,960,000	(△ 2.6) △ 1.7	938,200	9.4
平成20年度	(7,965,812) 9,690,000	(△ 5.3) △ 2.7	835,000	8.6
平成21年度	(7,784,928) 9,465,100	(△ 2.3) △ 2.3	688,400	7.3
平成22年度 (6月補正後)	(8,111,045) 9,725,100	(4.2) 2.7	911,100	9.4
平成23年度	(8,453,986) 10,057,600	(4.2) 3.4	755,000	7.5
平成24年度	(8,048,613) 9,602,900	(△ 4.8) △ 4.5	863,700	9.0
平成25年度	(8,194,049) 9,690,100	(1.8) 0.9	976,800	10.1
平成26年度	(8,336,788) 9,792,900	(1.7) 1.1	819,600	8.4
平成27年度	(9,540,788) 10,890,000	(14.4) 11.2	1,534,300	14.1
平成28年度	(9,386,169) 10,647,000	(△ 1.6) △ 2.2	1,087,600	10.2

() は、一般歳出