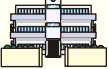




# 財政事情公表

地方自治法第243条の3第1項の規定及び財政事情の作製及び公表に関する条例に基づき、令和2年10月1日から令和3年3月31日までの期間における本市の財政事情についてのあらましを公表します。

■問合せ 財政課財政係 TEL72-1111(内線221・222)

## ●連結貸借対照表(市民1人当たり)

<b>資産 195万5千円</b> 現在、保有している資産の総額  <b>【内訳】</b> ・ <b>固定資産</b> (庁舎・学校・道路・出資金など) =172万5千円 ・ <b>流動資産</b> (現金・預金、基金や税等の未収金など) =23万円	<b>負債 88万5千円</b> 地方債や未払い金など将来の負担額  <b>純資産 107万円</b> 資産形成のため、すでに支払った額など 
<b>合計 195万5千円</b>	<b>合計 195万5千円</b>

令和元年度末住民基本台帳人口：20,766人  
 ※各項目の金額は、単位未満を四捨五入しているため、合計が一致しない場合があります。

統一的な基準に基づく令和元年度決算の連結財務書類4表(貸借対照表、行政コスト計算書、純資産変動計算書、資金収支計算書)を作成しました。

- 本号では、連結財務書類4表のうち、貸借対照表に計上された「資産」、「負債」、「純資産」を市民1人当たりの額に換算し、その概要をお知らせします。
- 一般会計
  - 特別会計
  - 公営企業会計
  - 一部事務組合
  - 土地開発公社
  - 第三セクター

## 令和元年度決算における連結財務書類4表を作成

バランスシートを公表

## ●前年度との比較(市民1人当たり)

区分	令和元年度	平成30年度	比較
資産	195万5千円	183万4千円	12万1千円
負債	88万5千円	84万6千円	3万9千円
純資産	107万円	98万8千円	8万2千円

■問合せ 財政課財政係 TEL 72-1111(内線221)

左上表の貸借対照表は、一時点において保有する資産、負債、純資産を記載したものです。左に資産、右に負債と純資産が記載され、令和元年度末の財政状況がまとめられています。左右の合計がそれぞれ天秤のようにバランスをとっていることから「バランスシート」とも呼ばれます。

※「連結財務書類4表」の詳細及び財務書類を活用した財政分析は、市ホームページで公表しています。

## ●令和3年度から5年度分の介護保険料(年額)

区分	対象者	保険料	年額
第1段階	生活保護受給者または、世帯全員が市民税非課税かつ本人の合計所得金額+公的年金等収入額が80万円以下の方	0.30	20,700円
第2段階	世帯全員が市民税非課税かつ本人の合計所得金額+公的年金等収入額が120万円以下の方	0.50	34,600円
第3段階	世帯全員が市民税非課税で第1・第2段階以外の方	0.70	48,500円
第4段階	課税世帯で本人が市民税非課税かつ合計所得金額+公的年金等収入額が80万円以下の方	0.90	62,300円
第5段階	課税世帯で本人が市民税非課税で第4段階以外の方	1.00(基準額)	69,300円
第6段階	本人が市民税課税で合計所得金額が120万円未満の方	1.20	83,100円
第7段階	本人が市民税課税で合計所得金額120万円以上210万円未満の方	1.30	90,000円
第8段階	本人が市民税課税で合計所得金額210万円以上320万円未満の方	1.50	103,900円
第9段階	本人が市民税課税で合計所得金額が320万円以上の方	1.70	117,800円

令和3年度から5年度までの介護保険料基準額が変更になりました。

介護保険料は、今後3年間に本市全体でどれだけ介護費用が必要かを予測します。そこから公費負担分(50%)と第2号被保険者の負担分(27%)を差し引くと、第1号被保険者の保険料分(23%)が算出されます。これを、本市に住む65歳以上の人数で割ったものが介護保険料の基準額になります。令和3年度から

## 65歳以上の方の介護保険料が変更になりました

介護保険

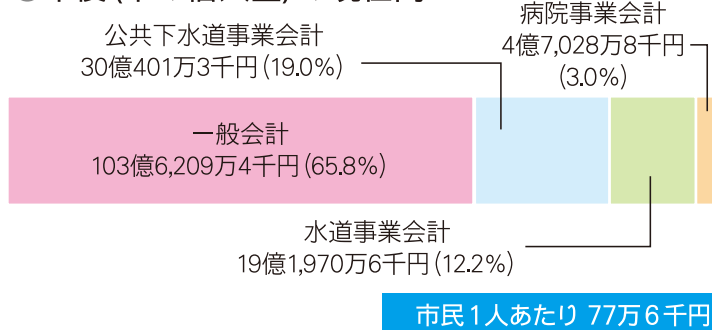
5年度までの基準額(月額)は5781円となりました。

※第1段階から第3段階の保険料は、消費税引き上げに伴う介護保険料軽減強化の実施により、引き続き軽減税率が適用されています。

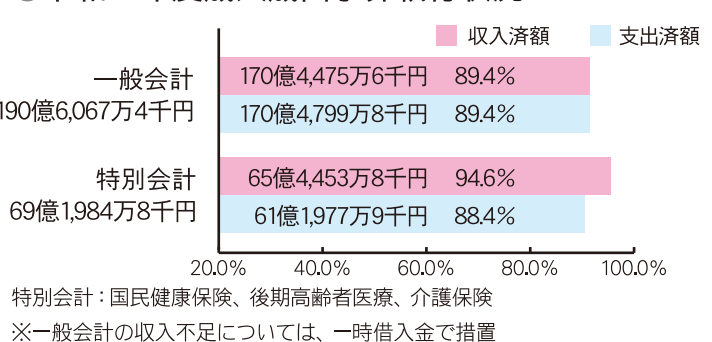
本年8月の介護保険料本算定により、対象者へは通知されます。

■問合せ 福祉課高齢者介護保険係 TEL 72-1111(内線131)

## ●市債(市の借入金)の現在高



## ●令和2年度歳入歳出予算執行状況



## ●公営企業の経理状況

病院事業会計	
固定資産	7億4,824万5千円
現金及び預金	3億6,303万8千円
未収金	9,634万3千円
貯蔵品	594万6千円
仮払金	198万8千円
計	12億1,556万円
固定負債	4億7,648万9千円
流動負債	9,524万2千円
繰延収益	3億1,917万8千円
資本金	1億229万5千円
剰余金	2億2,235万6千円
計	12億1,556万円

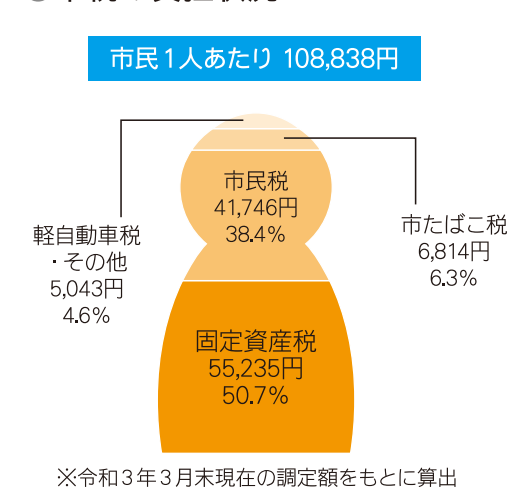
令和2年度純損失 183万1千円

## 水道事業会計

固定資産	33億5,708万6千円	固定負債	18億1,058万1千円
現金及び預金	7億1,880万9千円	流動負債	1億4,977万9千円
未収金	1,741万4千円	繰延収益	1億1,919万2千円
貯蔵品	581万2千円	資本金	12億1,148万1千円
その他流動資産	5万円	剰余金	8億813万8千円
計	40億9,917万1千円	計	40億9,917万1千円

令和2年度純利益 6,148万3千円

## ●市税の負担状況



## ●一時借入金の現在高

一般会計 8億円  
 ※企業会計を除く

## ●市有財産の現在高

土地	1,403,623㎡
建物	100,369㎡
山林	2,294,504㎡
現金・預金	12億8,902万6千円
基金等	63億4,320万円

※企業会計を除く

## 公共下水道事業会計

固定資産	63億1,623万2千円	固定負債	27億1,677万8千円
現金及び預金	7,113万4千円	流動負債	3億1,556万3千円
未収金	2,508万2千円	繰延収益	31億7,467万7千円
その他流動資産	5万円	資本金	3,822万4千円
		剰余金	1億6,725万6千円
計	64億1,249万8千円	計	64億1,249万8千円

令和2年度純利益 6,850万1千円

※上の表やグラフは、令和3年3月31日現在のデータ。住民基本台帳人口 20,297人