

令和 3 年 度

当 初 予 算 の あ ら ま し

枕 崎 市

令和3年度当初予算説明資料

1 予算編成方針(令和2年11月2日策定)の要旨

国は、令和3年度予算の概算要求に当たっての基本的な方針において、我が国の経済は新型コロナウイルス感染症拡大の甚大な影響を受け、極めて厳しい状況にあるとし、デジタル化やオンライン化の遅れ、都市過密・一極集中のリスクなど、我が国が抱える課題やこれまでの取組の遅れが改めて浮き彫りになったと分析している。その上でまずは、感染拡大防止・収束、次の大きな波への備えを最優先しつつ、雇用維持と生活の下支え、国内需要の喚起等を進め、加えて防災・減災、国土強靱化を推進するとしている。

また、県では、新型コロナウイルス感染症拡大の影響を踏まえ、今後とも厳しい財政状況が続くものと見込まれるとし、令和3年度当初予算編成においても、持続可能な行財政構造を構築するため、歳入・歳出両面にわたる徹底した行財政改革に引き続き取り組む必要があるとしている。

このような状況の中、本市の令和3年度の歳入の見通しについては、全国的な景気は、新型コロナウイルス感染症の影響により、依然として厳しい状況にあるものの、持ち直しの動きがみられるとしているが、本市においても感染症の影響により、個人・法人市民税が減少する見込みであるほか、普通交付税についても、算定基礎となる人口が令和2年国勢調査により減少することが予想され、減少が見込まれることから、地方交付税等を含めた必要となる一般財源総額の確保については、より一層厳しさを増すことが予想される。

一方、歳出面においては、これまで減少傾向にあった公債費が現状の水準で推移するほか、高齢化の進行などに伴う社会保障関係費の増など今後においても義務的経費の負担は大きい状況にあるなかで、第6次総合振興計画及び第2期地方創生総合戦略の着実な取組、新型コロナウイルス感染症対策、公共施設等総合管理計画などに沿った計画的な公共施設の改修等を図っていかねばならない。

また、広域で取り組む新グリーンセンターの整備に本格的に取り組むことや、国・地方全体の税収の減による臨時財政対策債の増等に伴い、借入額が多額になることが予想されるので、他の公共事業への影響が懸念されるなど、本市の財政状況は厳しさを増すことが考えられる。

これらを踏まえ、令和3年度の予算編成においては、第6次総合振興計画において目指す「活力ある地場産業に支えられ人情味あふれる安らぎと潤いのある枕崎市」の実現に向け、令和2年度に策定する後期基本計画を踏まえ、これまで以上に市民ニーズを的確に把握しながら、必要性、緊急性、費用対効果や後年度負担などを総合的に勘案の上、真に必要な事務事業を厳選して予算を編成し、もって市民福祉の向上と市勢の発展に資することを基本方針とする。

予算編成に当たっては、「前へ。進めよう、新しいまちづくり」として市長が掲げた重点施策の推進と、「持続可能な財政運営」の確立を基本姿勢として、最大限の歳入確保に努め、事業の優先度を見極めて限られた財源を効果的・効率的に配分し、第6次総合振興計画の各分野における取組を着実に進めるとともに、第2期地方創生総合戦略にかかる施策、新型コロナウイルス感染症対策の推進と「新たな日常」の実現、公共施設等総合管理計画に基づく老朽化対策等にスピード感をもって取り組んでいくものとする。

また、財政の健全化と、今後の市民生活、地域経済の課題に対応した市民サービスの質の向上を図っていくため、職員一人ひとりが本市の厳しい財政状況を十分に認識する中で、前例にとらわれない柔軟な発想やコスト意識を持ち、「行財政改革推進計画」の各推進項目を踏まえた、創意工夫による行財政改革の取組を推進していくものとする。

2 予算の規模

(単位：千円、%)

会 計 名		令和3年度当初予算	令和2年度当初予算	増 減 額	増減率	
一 般 会 計		15,102,500	14,476,700	625,800	4.3	
特 別 会 計	国民健康保険	3,498,560	3,676,288	△ 177,728	△ 4.8	
	後期高齢者医療	365,556	361,495	4,061	1.1	
	介護保険	2,810,473	2,815,762	△ 5,289	△ 0.2	
	小 計	6,674,589	6,853,545	△ 178,956	△ 2.6	
合 計		21,777,089	21,330,245	446,844	2.1	
病 院	収益的収支	収 入	603,949	590,086	13,863	2.3
		支 出	748,110	735,927	12,183	1.7
事 業	資本的収支	収 入	0	0	0	
		支 出	53,330	48,393	4,937	10.2
水 道	収益的収支	収 入	440,874	450,672	△ 9,798	△ 2.2
		支 出	402,254	399,764	2,490	0.6
事 業	資本的収支	収 入	183,400	229,544	△ 46,144	△ 20.1
		支 出	510,609	550,407	△ 39,798	△ 7.2
下 水 道	収益的収支	収 入	777,480	763,877	13,603	1.8
		支 出	719,290	730,394	△ 11,104	△ 1.5
事 業	資本的収支	収 入	232,938	151,850	81,088	53.4
		支 出	488,259	379,214	109,045	28.8

3 財源構造 (一般会計)

(1) 自主、依存財源

(単位：千円、%)

区 分	令和3年度当初予算	構成比	令和2年度当初予算	構成比	増 減 額	増減率
自 主 財 源	6,726,520	44.5	6,820,851	47.1	△ 94,331	△ 1.4
依 存 財 源	8,375,980	55.5	7,655,849	52.9	720,131	9.4

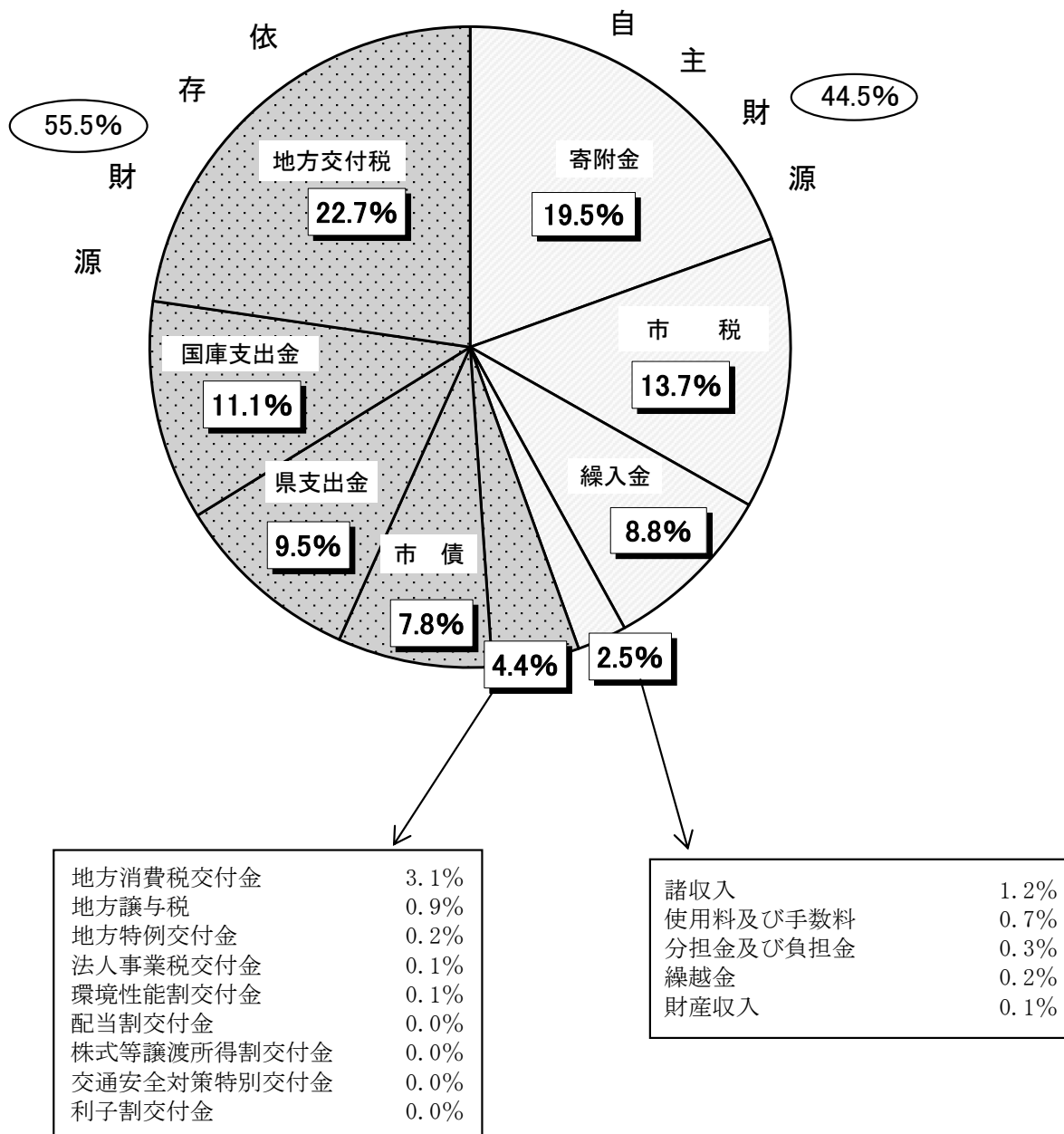
(2) 一般、特定財源

(単位：千円、%)

区 分	令和3年度当初予算	構成比	令和2年度当初予算	構成比	増 減 額	増減率
一 般 財 源	6,823,106	45.2	6,765,891	46.7	57,215	0.8
特 定 財 源	8,279,394	54.8	7,710,809	53.3	568,585	7.4

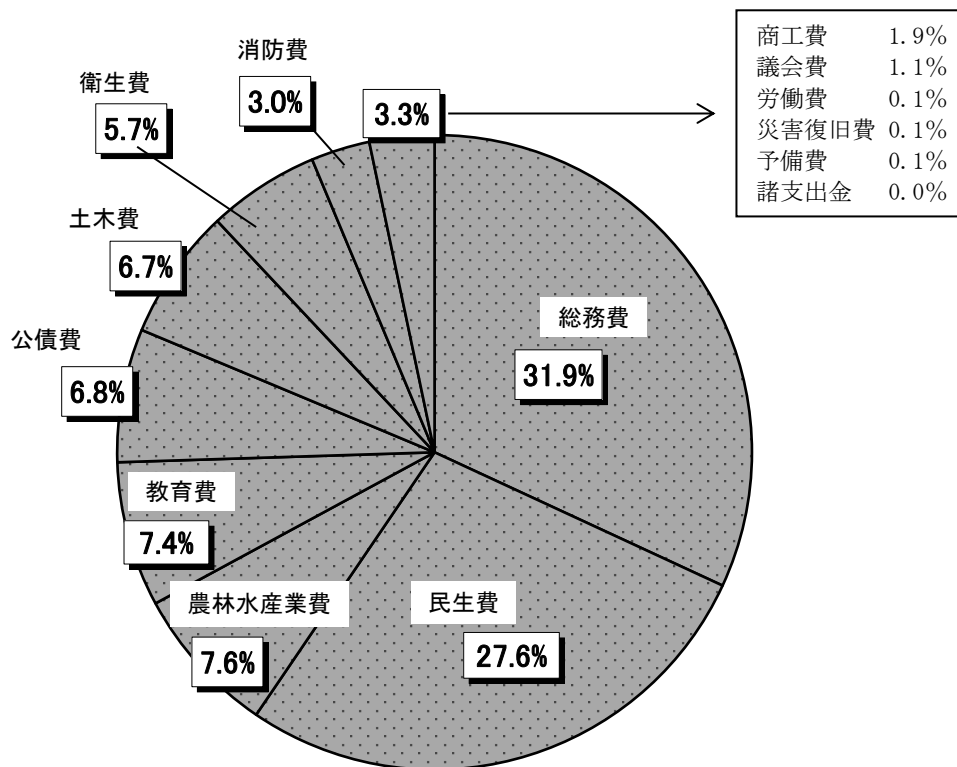
[一 般 会 計]

歳 入

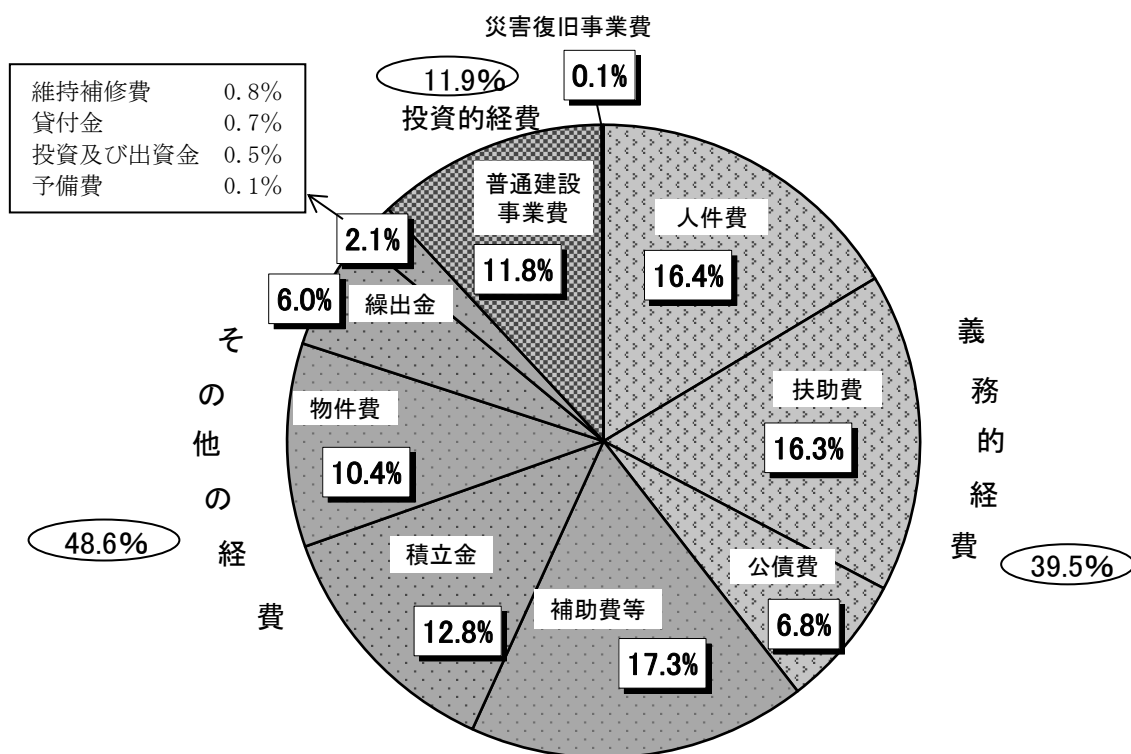


歳 出

(目的別)



(性質別)



令和3年度当初予算の主な施策の内容

事業名等 (目的別) ※印は新規事業	令和2年度 当初予算	令和3年度 当初予算	うち一般財源
	千円	千円	千円
1 議会費			
1 議員経費	81,262	81,931	81,931
・ 行政視察旅費	1,400 千円		
2 事務局経費	6,281	6,395	6,395
3 会議録作成支援関係事業	0	1,248	1,248
・ 会議録作成支援システム保守委託	770 千円		
※ 4 議場音響システム等更新事業【ふるさと応援基金活用事業】	0	34,088	14,088
2 総務費			
1 職員福利厚生関係費	4,452	4,684	4,679
2 職員研修関係費	1,901	882	882
3 防犯灯設置費等補助	1,248	1,348	1,348
○ 防犯灯設置費補助	590 千円		
○ 防犯灯維持費補助	658 千円		
○ 防犯灯災害復旧費補助	100 千円		
4 枕崎地区防犯協会費	2,300	2,300	2,300
5 危険空家等対策経費	2,311	3,311	1,961
※ 6 RPA等導入実証事業	0	4,180	4,180
7 広報紙関係費	5,397	5,538	4,433
8 財務会計システム費	7,319	4,155	4,155
9 公共施設等総合管理計画更新事業【ふるさと応援基金活用事業】	0	1,159	159
10 本庁舎本館案内表示等改修工事【ふるさと応援基金活用事業】	0	3,578	78
11 地域振興基金積立金	45,300	45,250	12
12 庁舎整備基金積立金【ふるさと応援基金活用事業】	100,050	100,050	49
13 移住・交流推進支援事業【ふるさと応援基金活用事業】	848	1,740	40
※ ・ オンラインイベント開催経費	1,542 千円		
14 空き家バンク利用促進事業補助【ふるさと応援基金活用事業】	500	500	0
15 移住者住宅確保支援事業補助【ふるさと応援基金活用事業】	3,400	3,400	400
16 移住支援金	4,269	4,284	1,092
17 「枕崎の、仕送り。」ふるさとの味エール便事業	0	1,071	1,071
18 JR指宿枕崎線利用促進事業補助	159	375	375
19 地域公共交通システム推進事業【ふるさと応援基金活用事業】	156	9,398	700
※ ○ 地域公共交通活性化協議会負担金			
20 地域電力推進事業【ふるさと応援基金活用事業】	1,650	19,899	633

事業名等 (目的別) ※印は新規事業	令和2年度 当初予算	令和3年度 当初予算	うち一般財源
	千円	千円	千円
※ ○ 分散型エネルギーインフラプロジェクトマスタープラン策定業務委託			
21 地域おこし協力隊導入事業	590	654	654
22 地域おこし協力隊推進事業 (2人)	13,200	9,400	9,400
23 枕崎市総合戦略関係費	928	846	846
・ 金山小学校跡地利活用策検討 (産官学地域共創事業) 489千円			
24 結婚新生活支援事業補助	1,500	1,500	750
25 男女共同参画基本計画策定関係経費【ふるさと応援基金活用事業】	939	2,035	35
※ ○ 男女共同参画基本計画策定業務委託			
26 ふるさと納税返礼事業【ふるさと応援基金活用事業】	1,533,589	1,558,688	20,488
27 ふるさと応援基金積立金	1,798,080	1,774,804	0
28 電算費	126,407	116,409	115,345
・ 電算組織管理運営費 72,264千円			
・ 基幹系派遣SE業務委託 10,560千円			
・ 自治体クラウド業務標準化調査業務委託 4,400千円			
・ ネットワーク管理運営費 34,713千円			
29 社会保障・税番号制度関係費	23,775	19,760	137
・ 通知カード・個人番号カード関連事務 7,592千円			
30 衆議院議員総選挙及び最高裁判所裁判官国民審査費 (令和3年10月21日任期満了)	0	13,989	0
31 市長選挙費(令和4年1月25日任期満了)	0	12,742	12,742
32 指定統計費	12,712	1,738	5
3 民生費			
1 社会福祉協議会運営費補助	6,875	6,866	6,866
2 民生委員・児童委員協議会運営費補助	3,170	3,170	3,170
※ 3 地域福祉計画策定事業【ふるさと応援基金活用事業】	0	3,176	676
4 DV被害者等支援強化事業	0	420	420
5 国民健康保険特別会計繰出金	346,678	341,219	209,811
6 障害者医療費	46,680	44,476	11,119
○ 更生医療 38,064千円			
○ 育成医療 940千円			
○ 療養介護医療 5,472千円			
7 地域生活支援事業	33,791	36,421	14,460
○ 相談支援事業及び地域活動支援センター事業 17,790千円			
○ 日常生活用具給付事業 7,401千円			
○ 日中一時支援事業ほか 11,230千円			

事業名等 ※印は新規事業	令和2年度 当初予算 千円	令和3年度 当初予算 千円	うち一般財源
			千円
8 障害者自立支援給付費	498,329	506,501	126,628
○ 補装具給付費 8,428 千円			
○ 介護給付・訓練等給付費 498,073 千円			
9 障害児通所支援事業	104,607	115,621	31,030
10 交通弱者対策事業【ふるさと応援基金活用事業】	11,519	11,424	924
○ 障害者等に対する支援 1,811 千円			
○ 高齢者等に対する支援 9,613 千円			
※ 11 小児慢性特定疾病児童等日常生活用具給付事業	0	327	164
12 敬老祝金支給事業	5,107	5,889	5,889
13 地域見守りネットワーク支援事業	914	1,000	1,000
14 予防給付マネジメント事業	10,190	10,115	2,866
15 介護保険利用者負担額減額補助	1,509	1,341	336
16 生活支援ハウス運営事業委託	8,361	8,361	7,893
17 老人クラブ運営費補助	1,820	1,764	589
18 老人ホーム措置費	111,853	112,098	95,067
19 老人介護手当	2,412	2,376	2,376
20 おむつ給付事業	1,319	1,319	1,319
21 食の自立支援事業	3,500	3,570	3,570
22 介護保険特別会計繰出金	423,275	448,347	414,597
23 高齢者元気度アップ地域包括ケア推進事業	2,510	2,673	594
※ 24 高齢者生きがい活動促進事業補助	0	2,000	0
※ 25 買い物弱者地域生活支援対策事業補助	0	240	240
26 後期高齢者医療経費	522,395	553,582	467,581
○ 後期高齢者医療広域連合負担金 436,030 千円			
○ 後期高齢者医療特別会計繰出金 117,552 千円			
27 重度心身障害者医療費助成事業	70,529	69,121	34,561
○ 一般 41,235 千円			
○ 後期高齢者 27,886 千円			
28 ひとり親家庭等医療費助成事業	17,205	15,462	1,432
29 はり・きゅう等施術料助成事業	6,313	6,372	6,372
30 子ども医療費助成事業【ふるさと応援基金活用事業】	56,860	58,615	21,746
※ ・ 高校3年生（非課税世帯）までの年齢拡大分 835 千円			
31 乳幼児医療給付制度事務費	0	303	152
32 特別障害者手当等支給事業	10,290	10,498	2,625
※ 33 新生児への給付金給付事業	0	5,355	5,355

事業名等 (目的別) ※印は新規事業	令和2年度 当初予算	令和3年度 当初予算	うち一般財源
	千円	千円	千円
・ 給付金	5,000		
・ 記念品	300		
34 保育所地域活動事業補助	1,300	1,300	1,300
35 延長保育事業補助	4,510	4,588	1,530
36 一時預かり事業補助	2,616	2,750	918
37 児童扶養手当	118,197	113,470	75,647
38 子ども・子育て支援教育保育等給付費	633,461	633,637	148,442
39 子育てのための施設等利用給付費	4,440	3,552	888
40 児童手当	271,850	265,195	40,917
41 地域子育て支援センター事業委託	8,152	8,270	2,758
42 病児・病後児保育事業補助	14,243	14,243	4,749
○ 体調不良児対応型	4,472		
○ 病児対応型	9,771		
43 子育て援助活動支援事業委託	2,510	2,510	838
44 母子家庭自立支援給付金及び父子家庭自立支援給付金事業	4,330	2,046	512
45 母子生活支援施設措置費	1,796	1,935	485
46 児童厚生施設管理費	8,597	5,982	5,981
・ 片平山児童センター管理運営委託 (指定管理)	1,600		
47 児童クラブ設置育成事業委託	32,823	33,823	11,277
48 児童福祉施設併設型民間児童館事業補助【ふるさと応援基金活用事業】	5,000	5,000	0
49 次世代育成支援対策施設整備事業補助 (別府児童館改修)	0	7,332	66
50 生活困窮者子どもの学習支援事業委託	3,366	4,456	2,229
51 生活困窮者自立相談支援事業	260	2,255	564
※ 52 生活保護適正実施推進事業	0	3,280	1,448
53 家計改善支援事業委託	1,026	1,028	515
54 生活保護費	422,060	405,674	101,311
○ 生活扶助	94,957		
○ 医療扶助	267,287		
○ 住宅扶助ほか	43,430		
4 衛生費			
1 妊婦健診関係事業	14,204	14,204	4,204
2 乳幼児健診事業	2,975	3,198	3,198
3 利用者支援事業	3,508	3,822	1,274
4 養育医療給付事業	1,581	1,581	353

事業名等 (目的別) ※印は新規事業	令和2年度 当初予算	令和3年度 当初予算	うち一般財源
	千円	千円	千円
5 養育支援訪問事業	572	621	329
6 産後ケア事業	976	976	488
7 不妊治療費助成事業【ふるさと応援基金活用事業】	1,706	1,982	482
8 産科・小児科医療体制確保支援事業【ふるさと応援基金活用事業】	4,080	4,188	688
○ 産科医師確保対策分	4,080 千円		
※ ○ 産科・小児科検討懇話会	108 千円		
9 産婦健康診査事業	1,428	1,317	667
10 親子ふれあい事業	534	533	533
11 救急医療施設運営事業【ふるさと応援基金活用事業】	11,381	11,381	581
○ 救急医療施設運営事業委託(在宅当番医制)	3,351 千円		
○ 救急医療施設運営事業補助(病院群輪番制)	7,999 千円		
12 乳児家庭全戸訪問事業	829	946	316
13 地域自殺対策強化事業	504	614	258
14 若年末期がん患者に対する療養支援事業	482	482	242
15 市立病院負担金	50,000	70,000	70,000
・ 不採算地区病院の運営に要する経費			
16 健康増進事業	8,028	7,565	4,123
○ 健康診査	7,457 千円		
○ 健康相談	108 千円		
17 高血圧対策事業【ふるさと応援基金活用事業】	3,812	6,355	355
※ ・ 支給用血圧計	2,500 千円		
18 がん検診事業【ふるさと応援基金活用事業】	28,560	24,029	922
19 保健推進員活動事業	3,042	3,044	3,044
20 定期予防接種事業【ふるさと応援基金活用事業】	59,569	66,306	8,337
21 インフルエンザ予防接種助成事業【ふるさと応援基金活用事業】	1,513	2,320	320
※ 22 健康カルテ改修事業	0	2,090	698
23 PCR検査助成事業	0	4,000	3,000
24 新型コロナウイルスワクチン接種体制確保事業	0	108,448	0
25 市営墓地改修工事【ふるさと応援基金活用事業】	0	5,400	1,400
26 生活環境保全事業【ふるさと応援基金活用事業】	5,532	6,458	458
27 ヤスデ対策に対する衛生害虫薬剤補助【ふるさと応援基金活用事業】	1,215	1,020	20
28 水道事業会計出資金	65,000	72,580	180
・ 片平山配水池更新事業ほか			
※ 29 水道事業会計負担金	0	240	240
30 水質検査事業【ふるさと応援基金活用事業】	1,074	1,074	74

事業名等 ※印は新規事業	令和2年度 当初予算	令和3年度 当初予算	うち一般財源
	千円	千円	千円
31 騒音等検査事業【ふるさと応援基金活用事業】	450	431	31
32 海岸漂着物地域対策推進事業	1,392	1,364	274
33 環境保全促進事業補助【ふるさと応援基金活用事業】	650	920	320
※ ・ ごみ集積所整備事業	200 千円		
34 環境配慮・防災まちづくり浄化槽整備推進事業補助 (循環型社会形成推進交付金事業)	34,390	41,610	14,816
・ 単独転換に伴う宅内配管工事補助	13,500 千円		
35 南薩地区衛生管理組合負担金	249,268	204,793	164,993
・ 新クリーンセンター施設整備事業負担金	42,904 千円		
※ ・ 地域振興策費負担金 【ふるさと応援基金活用事業】	19,800千円		
36 エコバッグ購入経費【ふるさと応援基金活用事業】	0	1,012	12
37 ごみ収集日周知看板【ふるさと応援基金活用事業】	0	1,485	485
38 ごみ収集運搬委託【ふるさと応援基金活用事業】	46,743	48,153	46,653
39 家庭用電気式生ごみ処理機購入費助成事業	0	900	900
5 労働費			
1 高齢者就業機会確保事業補助(シルバー人材センター)	11,164	11,164	11,164
・ サポート事業	4,950 千円		
2 勤労青少年福利厚生事業	493	493	493
3 新規雇用創出就労環境改善事業【ふるさと応援基金活用事業】	1,403	1,403	3
4 外国人向け日本語講座事業【ふるさと応援基金活用事業】	581	1,682	682
5 雇用調整助成金申請費支援事業	0	3,011	3,011
6 雇用維持等支援事業補助	0	1,200	1,200
6 農林水産業費			
1 機構集積支援事業(適正実施支援事業)	3,027	3,153	383
2 妙見センター整備事業【ふるさと応援基金活用事業】	0	4,449	449
※ 3 認定農業者等担い手育成対策事業補助【ふるさと応援基金活用事業】	0	3,600	0
○ 農業機械導入補助	3,000 千円		
○ 耕作放棄地再生補助	600 千円		
4 中山間地域等直接支払交付金	1,503	1,504	377
5 農業振興資金貸付金	20,000	20,000	0
6 人・農地プラン(地域農業マスタープラン)作成事業	398	397	2
7 農地中間管理事業	1,032	800	2
8 鳥獣被害対策事業	3,369	4,379	2,289

事業名等 ※印は新規事業	令和2年度 当初予算	令和3年度 当初予算	うち一般財源
	千円	千円	千円
9 収入保険制度加入助成事業	862	3,899	3,899
10 農業次世代人材投資事業補助	12,000	10,500	0
11 農業後継者育成対策事業補助【ふるさと応援基金活用事業】	4,800	7,200	0
12 高性能茶機械施設等導入支援事業補助【ふるさと応援基金活用事業】	10,000	10,000	0
13 枕崎さえみどりPR事業補助	281	281	281
14 「枕崎の、特産品。」発信事業補助	0	500	500
15 「枕崎の、茶・果樹。」チャレンジ改植支援事業補助	0	4,950	4,950
16 新規農作物導入取り組み支援事業補助	0	500	500
17 「枕崎の、緑茶。」ブランド発信事業委託	0	1,889	1,889
※ 18 かぼちゃ価格安定基金	0	5	5
19 産地生産基盤パワーアップ事業基金事業補助 (土づくりの展開の取り組み)	0	231	0
20 家畜防疫対策事業	291	326	326
21 堆肥センター発酵槽仕切壁改修工事【ふるさと応援基金活用事業】	0	11,583	583
※ 22 畜産クラスター事業補助(施設整備事業)	0	38,500	0
23 国営造成施設管理体制整備促進事業	1,480	1,480	745
24 基幹水利施設管理事業委託	6,566	6,503	2,295
25 多面的機能支払交付金	34,019	34,348	8,537
26 農業農村整備事業委託(国土基本図作成)【ふるさと応援基金活用事業】	0	17,600	600
27 県営畑地帯総合整備事業(担い手支援型)負担金 ・南薩地区畑地かんがい県営造成施設改修	6,000	6,020	20
28 県営農地整備事業(通作・畑網)負担金 ・山口地区	8,600	3,531	31
29 農業水路等長寿命化・防災減災事業負担金 ・南薩畑かん水管理システム更新	1,300	1,048	48
30 県営農村整備事業枕崎2期地区負担金 ・別府地区	10,750	10,750	50
31 公有林整備事業	0	1,920	125
32 森林経営管理推進事業【森林環境譲与税活用事業】	2,364	5,160	5,160
33 松くい虫防除対策事業	398	407	407
34 高度衛生管理型荷さばき所管理委託	15,258	15,258	0
35 200カイリ対策費(入漁料)補助	6,020	3,880	3,880
36 水産振興資金貸付金	20,000	20,000	0
37 産業後継者育成奨励金	1,400	1,100	1,100
38 外来船誘致対策費【ふるさと応援基金活用事業】	1,143	1,593	1,093
39 水産多面的機能発揮対策支援事業負担金	737	898	242

事業名等 ※印は新規事業	令和2年度 当初予算	令和3年度 当初予算	うち一般財源
	千円	千円	千円
40 種子島周辺漁業対策事業補助 ・ 枕崎市漁業協同組合	0	20,998	24
※ 41 食品産業の輸出向けHACCP等対応施設整備緊急対策事業 ・ 食品製造業者等の施設・機器の整備	0	592,386	0
42 かつお鮮魚販路対策協会負担金	1,900	1,900	1,900
43 水産センター運営費負担金	3,556	3,312	3,312
44 枕崎カツオマイスター検定事業負担金【ふるさと応援基金活用事業】	500	650	150
45 枕崎漁港保税協議会負担金	350	365	365
46 産業開発促進条例適用船舶奨励金	2,025	1,094	1,094
47 広域漁港整備事業負担金 ・ -9m岸壁の新設ほか	46,458	27,132	32
48 県単漁港整備事業負担金 ・ 外港荷さばき所輸送路	2,800	800	0
49 漁港海岸整備事業負担金 ・ 離岸堤ほか	3,500	9,800	0
50 水産基盤機能保全事業負担金 ・ -1.5m泊地ほか	6,500	6,100	0
7 商工費			
1 商工振興資金貸付金	50,000	50,000	0
2 さつま鯉節協会負担金	850	850	850
3 がんばる商店街支援事業補助	500	500	500
4 チャレンジショップ促進事業補助【ふるさと応援基金活用事業】	5,796	1,656	656
5 コンカツプロジェクト協議会負担金	500	500	500
6 商工振興資金利子補給補助【ふるさと応援基金活用事業】	3,600	3,600	0
7 商店等新規出店支援事業補助【ふるさと応援基金活用事業】	3,118	3,317	317
8 食のまち魅力発信事業補助【ふるさと応援基金活用事業】	1,253	1,253	53
※ 9 特産品販路拡大支援事業【ふるさと応援基金活用事業】	0	3,003	3
※ 10 南薩地域の特産品輸出促進事業負担金【ふるさと応援基金活用事業】	0	500	0
11 枕崎ブランド発信事業【ふるさと応援基金活用事業】	11,204	14,984	984
12 事業者応援資金支給事業	0	106,197	106,197
13 外国人技能実習生受入支援事業	0	7,509	7,509
14 新型コロナウイルス関連資金対応利子補助・保証料補助事業	0	1,500	1,500
15 消費者行政推進費【ふるさと応援基金活用事業】	2,234	2,432	1,298
16 企業誘致費	26,929	730	730

事業名等 ※印は新規事業	令和2年度 当初予算 千円	令和3年度 当初予算 千円	うち一般財源
			千円
17 観光協会補助【ふるさと応援基金活用事業】	8,216	8,904	4,904
○ 観光協会運営費補助 850 千円			
○ 観光交流推進事業ほか 8,054 千円			
18 枕崎駅前観光案内所管理運営委託（指定管理）	2,852	3,365	3,364
19 駅舎及び駅周辺施設管理費	1,667	667	640
※ 20 枕崎の魅力PR事業補助【ふるさと応援基金活用事業】	0	3,100	100
21 港まつり負担金	4,500	4,500	4,500
22 国内外観光客誘客事業委託【ふるさと応援基金活用事業】	7,664	8,408	408
8 土木費			
1 県単砂防事業負担金	0	1,000	0
2 道路橋りょう維持費	170,320	144,682	47,126
○ 道路維持費補修工事費 50,000 千円 【ふるさと応援基金活用事業】			
○ 手づくりさつま路計画委託費 900 千円			
○ 道路メンテナンス補助事業（橋梁補修事業） 37,000 千円			
○ 交通安全対策特別交付金事業 4,500 千円 【ふるさと応援基金活用事業】			
○ 市道伐採委託ほか【ふるさと応援基金活用事業】 52,282 千円			
3 地区道舗装等補助	2,000	2,000	2,000
4 道路改良事業	118,000	126,670	77
・ 開ノ原1号線			
・ 街路4号線ほか			
5 擁壁・法面変状対策事業	10,000	28,000	1,380
・ 木口屋金山線ほか			
6 市道整備事業	80,000	100,000	0
・ 通山大堀線ほか			
7 公園施設長寿命化対策支援事業	38,000	76,900	50
・ 塩浜公園ナイター照明施設更新設計業務委託 2,000 千円			
・ 塩浜公園野球場バックネット更新工事ほか 74,900 千円			
※ 8 立神北公園駐車場整備事業	0	2,200	0
9 下水道事業負担金等	332,266	341,952	304,952
・ 下水道負担金（基準内） 259,919 千円			
・ 下水道補助金（基準外） 82,033 千円 【ふるさと応援基金活用事業】			
10 市営住宅管理費	26,893	19,088	1,035
・ 火之神団地（204号，205号）解体工事 10,235 千円			

事業名等 (目的別) ※印は新規事業	令和2年度 当初予算	令和3年度 当初予算	うち一般財源
	千円	千円	千円
※ 11 耐震改修促進計画策定事業【ふるさと応援基金活用事業】	0	6,170	85
12 市営住宅長寿命化事業	53,160	30,989	124
・ 亀沢団地5号棟長寿命化工事 24,059 千円			
・ 市営住宅長寿命化計画業務委託【ふるさと応援基金活用事業】 6,930 千円			
13 民間木造住宅耐震化促進事業	420	420	210
14 がけ地近接等危険住宅移転事業	0	4,368	1,092
15 ヘリポート管理費	13,339	8,011	4,900
・ ヘリポート管理運営委託(指定管理) 5,921 千円			
9 消防費			
1 消防団員経費	31,905	31,536	31,536
2 消火栓設置費負担金	1,210	810	810
3 消防設備整備事業(非常備)	4,818	2,540	40
・ 小型ポンプ1台			
4 高規格救急車更新事業	0	36,557	1,757
5 消防署庁舎等整備事業【ふるさと応援基金活用事業】	0	19,623	523
・ 自家用発電機更新工事ほか			
6 高機能簡易型指令システム更新事業【ふるさと応援基金活用事業】	4,969	13,101	101
7 全国市長会防災・減災費用保険料	1,210	1,200	1,200
8 防災行政無線戸別受信機設置補助 (戸別受信機 960個, 外部アンテナ 50本)	50,500	17,530	30
10 教育費			
1 奨学資金貸付金	26,000	20,000	0
2 教職員住宅譲渡代金償還金	1,494	1,496	0
3 幼稚園就園助成金	960	1,200	1,200
4 道徳教育総合支援事業	0	315	315
5 スクールカウンセラー配置事業【ふるさと応援基金活用事業】	449	449	49
6 スクールソーシャルワーカー活用事業【ふるさと応援基金活用事業】	1,012	1,013	13
7 異文化交流・国際理解教育推進事業	160	160	160
8 小学校外国語教育推進事業	1,870	2,313	2,313
※ ・ タブレットを活用した英語力テスト 447 千円			
9 スクール・サポート・スタッフ配置事業【ふるさと応援基金活用事業】	0	9,479	1,479
○ 小学校 4,729 千円			
○ 中学校 4,750 千円			

事業名等 ※印は新規事業	令和2年度 当初予算	令和3年度 当初予算	うち一般財源
	千円	千円	千円
10 校務用パソコン経費【ふるさと応援基金活用事業】	7,756	7,756	56
○ 小学校	4,041 千円		
○ 中学校	3,715 千円		
11 校務支援システム経費【ふるさと応援基金活用事業】	1,197	2,043	43
○ 小学校	1,000 千円		
○ 中学校	1,043 千円		
12 小学校パソコン経費【ふるさと応援基金活用事業】	18,454	18,454	454
※ 13 中学校ICT支援員業務	0	1,400	1,400
14 小中学校図書購入	2,719	2,719	2,619
【ふるさと応援基金活用事業】			
○ 小学校	50 千円		
○ 中学校	50 千円		
15 牛乳保冷庫購入【ふるさと応援基金活用事業】	0	3,740	440
○ 小学校	2,805 千円		
○ 中学校	935 千円		
16 就学援助費【ふるさと応援基金活用事業】	24,832	23,762	3,587
○ 小学校	13,005 千円		
○ 中学校	10,757 千円		
17 理科教育振興事業	2,470	2,470	1,265
○ 小学校	1,190 千円		
○ 中学校	1,280 千円		
18 教職員研修経費	844	886	886
○ 事務局費	50 千円		
○ 小学校	393 千円		
○ 中学校	443 千円		
19 教育心理検査等委託	2,365	2,261	2,261
○ 小学校	1,084 千円		
○ 中学校	1,177 千円		
20 特別支援教育支援員事業【ふるさと応援基金活用事業】	25,418	25,001	2,001
○ 小学校	15,006 千円		
○ 中学校	9,995 千円		
21 学校教育施設等整備事業【ふるさと応援基金活用事業】	186,374	156,155	3,592
○ 小学校	71,555 千円		
※ ・小学校防災機能強化（非構造部材耐震化）事業			
※ ・音楽室空調機設置工事ほか			

事業名等 ※印は新規事業	令和2年度 当初予算 千円	令和3年度 当初予算 千円	うち一般財源
			千円
○ 中学校 84,600 千円 ※ ・ 中学校大規模改造質の整備（トイレ改修）工事 ※ ・ 音楽室空調機設置工事ほか			
22 学校運営協議会（コミュニティ・スクール）	130	130	130
○ 小学校 65 千円			
○ 中学校 65 千円			
23 英語検定料助成	488	500	500
※ 24 中学校英語教育推進事業	0	764	764
25 外国青年招致事業	3,744	4,063	4,063
26 子育てのための施設等利用給付費	35,194	27,502	6,999
27 サン・フレッシュ枕崎管理費	9,861	35,415	9,315
・ サン・フレッシュ枕崎管理運営委託（指定管理） 9,200 千円			
・ サン・フレッシュ枕崎改修工事（空調，照明） 26,182 千円			
28 地域学校協働活動事業	2,786	2,936	2,936
29 自治公民館運営費補助	4,236	4,236	4,236
30 自治公民館活性化推進事業	150	150	150
○ 自治公民館活性化推進委員会補助			
31 地区公民館等改修事業	216	32,075	75
※ ・ 立神地区公民館改修工事ほか（空調設備改修，避難所対応改修）			
32 市民会館改修事業	64,790	11,170	70
・ 市民会館音響設備取替工事			
33 市立図書館管理運営委託（指定管理）	24,043	26,106	26,106
34 南浜館改修事業	0	60,011	411
※ ・ 収蔵庫増築工事ほか			
35 枕崎国際芸術賞展開催準備経費【ふるさと応援基金活用事業】	0	5,243	243
36 アートミュージアム拠点（南浜館）推進事業	6,971	25,264	6,442
・ 動くゴッホ展ほか			
37 少年の船経費	1,093	1,124	853
38 かつお釣り体験アドベンチャー経費	575	580	570
39 南薩地区体育協会連絡協議会負担金	1,658	2,982	2,982
※ 40 スポーツ合宿推進事業【ふるさと応援基金活用事業】	0	3,869	869
41 体育施設改修事業	0	49,923	23
・ 総合体育館屋根改修工事ほか			
42 国民体育大会推進費	107,434	2,550	2,550
・ 燃ゆる感動かごしま国体枕崎市実行委員会負担金			

事業名等 (目的別) ※印は新規事業	令和2年度 当初予算	令和3年度 当初予算	うち一般財源
	千円	千円	千円
43 学校給食センター管理費【ふるさと応援基金活用事業】	88,222	80,335	77,335
・ 学校給食センター調理配送等業務委託 53,408 千円			
11 災害復旧費			
1 単独災害復旧費	14,000	17,521	17,521
・ 風のメリーゴーラウンド 1,521 千円			
12 公債費			
1 元利償還	1,045,571	1,030,954	971,465
○ 長期債元金 995,263 千円			
○ 長期債利子 34,691 千円			
○ 一時借入金利子 1,000 千円			
13 諸支出金	48,765	50	49
14 予備費	10,000	10,000	10,000
【再掲】			
新型コロナウイルス感染症対策関連経費	0	265,019	140,601

款別対前年度予算との比較等調

歳入

(単位：千円)

款	令和3年度		令和2年度		増減額 (A-B) (C)	増減率 (C/B)×100 %	地方財政計画 対前年度増減率 %
	予算額(A)	構成比 %	予算額(B)	構成比 %			
1 市 税	2,066,491	13.7	2,192,091	15.1	△ 125,600	△ 5.7	市町村普通税 △ 5.7
2 地 方 譲 与 税	127,703	0.9	130,640	0.9	△ 2,937	△ 2.2	△ 29.2
3 利 子 割 交 付 金	1,300	0.0	1,400	0.0	△ 100	△ 7.1	
4 配 当 割 交 付 金	3,900	0.0	4,100	0.0	△ 200	△ 4.9	
5 株 式 等 譲 渡 所 得 割 交 付 金	3,900	0.0	2,400	0.0	1,500	62.5	
6 法 人 事 業 税 交 付 金	15,800	0.1	12,000	0.1	3,800	31.7	
7 地 方 消 費 税 交 付 金	474,400	3.1	478,000	3.3	△ 3,600	△ 0.8	
8 環 境 性 能 割 交 付 金	6,200	0.1	4,600	0.1	1,600	34.8	
9 地 方 特 例 交 付 金	24,400	0.2	14,400	0.1	10,000	69.4	78.2
10 地 方 交 付 税	3,430,000	22.7	3,400,000	23.5	30,000	0.9	5.1
11 交 通 安 全 対 策 特 別 交 付 金	2,900	0.0	3,200	0.0	△ 300	△ 9.4	
12 分 担 金 及 び 負 担 金	49,536	0.3	51,570	0.4	△ 2,034	△ 3.9	
13 使 用 料 及 び 手 数 料	99,672	0.7	96,064	0.7	3,608	3.8	
14 国 庫 支 出 金	1,676,790	11.1	1,578,926	10.9	97,864	6.2	
15 県 支 出 金	1,435,242	9.5	842,405	5.8	592,837	70.4	
16 財 産 収 入	13,410	0.1	110,455	0.8	△ 97,045	△ 87.9	
17 寄 附 金	2,946,000	19.5	2,945,882	20.3	118	0.0	
18 繰 入 金	1,334,401	8.8	1,091,201	7.5	243,200	22.3	
19 繰 越 金	31,968	0.2	30,188	0.2	1,780	5.9	
20 諸 収 入	185,042	1.2	303,400	2.1	△ 118,358	△ 39.0	
21 市 債	1,173,445	7.8	1,183,778	8.2	△ 10,333	△ 0.9	21.2
歳 入 合 計	15,102,500	100.0	14,476,700	100.0	625,800	4.3	△ 1.0

歳出（目的別）

（単位：千円）

款	令和3年度			令和2年度			増減額		増減率	
	予算額(A)	構成比 %	一般 財源(B)	予算額(C)	構成比 %	一般 財源(D)	(A-C) (E)	(B-D) (F)	(E)/(C) ×100%	(F)/(D) ×100%
1 議会費	161,620	1.1	141,620	126,370	0.9	126,370	35,250	15,250	27.9	12.1
2 総務費	4,809,934	31.9	1,221,113	4,808,394	33.2	1,225,522	1,540	△ 4,409	0.0	△ 0.4
3 民生費	4,175,263	27.6	2,137,822	4,126,126	28.5	2,115,350	49,137	22,472	1.2	1.1
4 衛生費	852,832	5.7	458,279	738,752	5.1	426,569	114,080	31,710	15.4	7.4
5 労働費	19,003	0.1	16,603	13,691	0.1	12,291	5,312	4,312	38.8	35.1
6 農林水産業費	1,149,030	7.6	258,044	478,133	3.3	241,850	670,897	16,194	140.3	6.7
7 商工費	284,382	1.9	189,073	196,552	1.4	101,075	87,830	87,998	44.7	87.1
8 土木費	1,010,255	6.7	440,903	1,017,124	7.0	426,389	△ 6,869	14,514	△ 0.7	3.4
9 消防費	459,427	3.0	353,374	469,644	3.2	359,122	△ 10,217	△ 5,748	△ 2.2	△ 1.6
10 教育費	1,122,229	7.4	607,240	1,383,578	9.6	678,537	△ 261,349	△ 71,297	△ 18.9	△ 10.5
11 災害復旧費	17,521	0.1	17,521	14,000	0.1	12,900	3,521	4,621	25.2	35.8
12 公債費	1,030,954	6.8	971,465	1,045,571	7.2	981,193	△ 14,617	△ 9,728	△ 1.4	△ 1.0
13 諸支出金	50	0.0	49	48,765	0.3	48,723	△ 48,715	△ 48,674	△ 99.9	△ 99.9
14 予備費	10,000	0.1	10,000	10,000	0.1	10,000	0	0	0.0	0.0
歳出合計	15,102,500	100.0	6,823,106	14,476,700	100.0	6,765,891	625,800	57,215	4.3	0.8

歳出(性質別)

(単位:千円)

区 分	令和3年度		令和2年度		比較増減		前年度 増減率 %	
	予算額(A)	構成比 %	予算額(B)	構成比 %	増減額(A-B) (C)	増減率 (C)/(B)×100%		
義務的 経費	(退職手当を除く)	(2,223,767)	(14.7)	(2,244,888)	(15.5)	(△21,121)	(△0.9)	(1.7)
	1 人件費	2,473,851	16.4	2,507,005	17.3	△33,154	△1.3	1.4
	2 扶助費	2,454,173	16.3	2,475,588	17.1	△21,415	△0.9	△3.2
	3 公債費	1,030,954	6.8	1,045,571	7.2	△14,617	△1.4	△1.9
投資的 経費	4 普通建設事業費	1,785,464	11.8	1,310,252	9.1	475,212	36.3	△7.4
	(1) 補助事業費	989,350	6.6	472,046	3.3	517,304	109.6	△34.2
	(2) 単独事業費等	796,114	5.2	838,206	5.8	△42,092	△5.0	20.1
	① 単独事業費	730,981	4.8	747,148	5.2	△16,167	△2.2	25.9
	② 県営事業負担金	65,133	0.4	91,058	0.6	△25,925	△28.5	△12.6
5 災害復旧事業費	17,521	0.1	14,000	0.1	3,521	25.2	△6.7	
その 他の 経費	6 物件費	1,571,787	10.4	1,397,775	9.7	174,012	12.4	34.5
	7 補助費等	2,619,814	17.3	2,567,968	17.7	51,846	2.0	87.6
	8 維持補修費	113,828	0.8	121,783	0.8	△7,955	△6.5	24.1
	9 積立金	1,935,360	12.8	1,958,937	13.5	△23,577	△1.2	232.6
	10 投資及び出資金	72,580	0.5	65,000	0.5	7,580	11.7	皆 増
	11 貸付金	110,000	0.7	116,000	0.8	△6,000	△5.2	△0.9
	12 繰出金	907,168	6.0	886,821	6.1	20,347	2.3	△15.0
13 予備費	10,000	0.1	10,000	0.1	0	0.0	0.0	
歳 出 合 計		15,102,500	100.0	14,476,700	100.0	625,800	4.3	22.8
一 般 歳 出		14,071,546	—	13,431,129	—	640,417	4.8	25.2
歳 計 出 内 合 訳	義務的経費	5,958,978	39.5	6,028,164	41.6	△69,186	△1.1	△1.1
	投資的経費	1,802,985	11.9	1,324,252	9.2	478,733	36.2	△7.4
	その他の経費	7,340,537	48.6	7,124,284	49.2	216,253	3.0	67.0

- 一般歳出 歳出合計から公債費を除いた額
○義務的経費 人件費、扶助費、公債費
○投資的経費 普通建設事業費、災害復旧事業費
○その他の経費 上記以外の経費

地方消費税交付金(社会保障財源化分)が充てられる社会保障施策に要する経費

平成26年4月1日に消費税率(国・地方)が5%から8%へ引き上げられたことに伴い、地方消費税交付金の増収分については、その用途を明確化し、社会保障施策に要する経費に充てるものとされています。

また、消費税が8%から10%に引き上げられたことに伴う地方消費税増収分についても、社会保障の充実に要する経費に充てるものとされています。

令和3年度枕崎市一般会計当初予算における社会保障施策経費への充当状況については、下表のとおりです。

【歳入】 247,700 千円 (前年度当初予算 249,900 千円)

地方消費税交付金(社会保障財源化分)

【歳出】 3,950,936 千円 (前年度当初予算 3,791,045 千円)

地方消費税交付金(社会保障財源化分)が充てられる社会保障施策に要する経費

(単位：千円)

事業名	予算額	財源内訳					
		特定財源			一般財源		
		国県 支出金	市債	その他	地方消費税 交付金 (社会保障 財源化分)	その他	
社会福祉	障害者福祉費	707,081	519,980		1,500	25,249	160,352
	老人福祉費	162,911	6,259		33,748	16,720	106,184
	児童措置費	1,050,181	744,399		27,447	37,865	240,470
	母子福祉費	4,067	2,984			147	936
	児童厚生施設費	52,287	26,212	3,600	5,001	2,377	15,097
	生活保護扶助費	405,674	304,363			13,783	87,528
	小計	2,382,201	1,604,197	3,600	67,696	96,141	610,567
社会保険	国民健康保険事業 (繰出金)	341,219	131,408			28,543	181,268
	後期高齢者医療事業 (繰出金等)	553,582	86,001			63,611	403,970
	介護保険事業 (繰出金)	448,347	33,750			56,402	358,195
	小計	1,343,148	251,159	0	0	148,556	943,433
保健衛生	健康増進事業費	41,074	1,742	10,000	20,807	1,160	7,365
	予防費	184,513	113,809	10,000	47,154	1,843	11,707
	小計	225,587	115,551	20,000	67,961	3,003	19,072
合計	3,950,936	1,970,907	23,600	135,657	247,700	1,573,072	

(参 考) 市の財政規模の推移 (当初ベース)

年 度	一般会計当初予算 千円	対前年度伸率 %	うち市債発行額 千円	市債依存度 %
平成15年度	(8,987,571) 10,543,900	(△ 4.6) △ 4.1	1,310,300	12.4
平成16年度	(8,788,228) 10,637,100	(△ 2.2) 0.9	1,465,100	13.8
平成17年度	(8,726,202) 10,192,000	(△ 0.7) △ 4.2	1,135,800	11.2
平成18年度 (6月補正後)	(8,638,198) 10,131,439	(△ 1.0) △ 0.6	1,038,600	10.3
平成19年度	(8,412,993) 9,960,000	(△ 2.6) △ 1.7	938,200	9.4
平成20年度	(7,965,812) 9,690,000	(△ 5.3) △ 2.7	835,000	8.6
平成21年度	(7,784,928) 9,465,100	(△ 2.3) △ 2.3	688,400	7.3
平成22年度 (6月補正後)	(8,111,045) 9,725,100	(4.2) 2.7	911,100	9.4
平成23年度	(8,453,986) 10,057,600	(4.2) 3.4	755,000	7.5
平成24年度	(8,048,613) 9,602,900	(△ 4.8) △ 4.5	863,700	9.0
平成25年度	(8,194,049) 9,690,100	(1.8) 0.9	976,800	10.1
平成26年度	(8,336,788) 9,792,900	(1.7) 1.1	819,600	8.4
平成27年度	(9,540,788) 10,890,000	(14.4) 11.2	1,534,300	14.1
平成28年度	(9,386,169) 10,647,000	(△ 1.6) △ 2.2	1,087,600	10.2
平成29年度	(9,279,113) 10,405,000	(△ 1.1) △ 2.3	1,036,299	10.0
平成30年度 (6月補正後)	(10,175,956) 11,271,000	(9.7) 8.3	1,083,851	9.6
令和元年度	(10,726,295) 11,792,000	(5.4) 4.6	1,305,608	11.1
令和2年度	(13,431,129) 14,476,700	(25.2) 22.8	1,183,778	8.2
令和3年度	(14,071,546) 15,102,500	(4.8) 4.3	1,173,445	7.8

() は、一般歳出

(参 考) 国の予算の推移 (当初ベース)

年 度	国 の 予 算		公債発行額 兆円	公債依存度 %
	一般会計予算 兆円	対前年度伸率 %		
平成15年度	(47.5922) 81.7891	(0.1) 0.7	36.4450	44.6
平成16年度	(47.6320) 82.1109	(0.1) 0.4	36.5900	44.6
平成17年度	(47.2829) 82.1829	(△ 0.7) 0.1	34.3900	41.8
平成18年度	(46.3660) 79.6860	(△ 1.9) △ 3.0	29.9730	37.6
平成19年度	(46.9784) 82.9088	(1.3) 4.0	25.4320	30.7
平成20年度	(47.2845) 83.0613	(0.7) 0.2	25.3480	30.5
平成21年度	(51.7310) 88.5480	(9.4) 6.6	33.2940	37.6
平成22年度	(53.4542) 92.2992	(3.3) 4.2	44.3030	48.0
平成23年度	(54.0780) 92.4116	(1.2) 0.1	44.2980	47.9
平成24年度	(51.2450) 90.3339	(△ 5.2) △ 2.2	44.2440	49.0
平成25年度	(53.9773) 92.6115	(5.3) 2.5	42.8510	46.3
平成26年度	(56.4697) 95.8823	(4.6) 3.5	41.2500	43.0
平成27年度	(57.3555) 96.3420	(1.6) 0.5	36.8630	38.3
平成28年度	(57.8286) 96.7218	(0.8) 0.4	34.4320	35.6
平成29年度	(58.3591) 97.4547	(0.9) 0.8	34.3698	35.3
平成30年度	(58.8958) 97.7128	(0.9) 0.3	33.6922	34.5
令和元年度	(61.9639) 101.4571	(5.2) 3.8	32.6605	32.2
令和2年度	(63.4972) 102.6580	(2.5) 1.2	32.5562	31.7
令和3年度	(66.9020) 106.6097	(5.4) 3.8	43.5970	40.9

() は、一般歳出

(参 考) 地方財政計画の推移 (当初ベース)

年 度	地 方 財 政 計 画		地方債計画 兆円	対前年度伸率 %
	歳入歳出総額見込額 兆円	対前年度伸率 %		
平成15年度	(69.7201) 86.2107	(△ 2.0) △ 1.5	18.4845	11.9
平成16年度	(68.1049) 84.6669	(△ 2.3) △ 1.8	17.4843	△ 5.4
平成17年度	(67.3216) 83.7687	(△ 1.2) △ 1.1	15.5366	△ 11.1
平成18年度	(66.4801) 83.1508	(△ 1.2) △ 0.7	13.9466	△ 10.2
平成19年度	(65.7350) 83.1261	(△ 1.1) △ 0.0	12.5108	△ 10.3
平成20年度	(65.7626) 83.4014	(0.0) 0.3	12.4776	△ 0.3
平成21年度	(66.2186) 82.5557	(0.7) △ 1.0	14.1844	13.7
平成22年度	(66.3289) 82.1268	(0.2) △ 0.5	15.8976	12.1
平成23年度	(66.8313) 82.5054	(0.8) 0.5	13.7340	△ 13.6
平成24年度	(66.4533) 81.8647	(△ 0.6) △ 0.8	13.5396	△ 1.4
平成25年度	(66.4200) 81.9154	(△ 0.1) 0.1	13.3708	△ 1.2
平成26年度	(67.7430) 83.3607	(2.0) 1.8	12.8301	△ 4.0
平成27年度	(69.3151) 85.2710	(2.3) 2.3	11.9242	△ 7.1
平成28年度	(69.9137) 85.7593	(0.9) 0.6	11.2082	△ 6.0
平成29年度	(70.6333) 86.6198	(1.0) 1.0	11.6257	3.7
平成30年度	(71.2663) 86.8973	(0.9) 0.3	11.6456	0.2
令和元年度	(74.1159) 89.5930	(4.0) 3.1	12.0056	3.1
令和2年度	(75.8480) 90.7397	(2.3) 1.3	11.7336	△ 2.3
令和3年度	(75.4043) 89.8060	(△ 0.6) △ 1.0	13.6372	16.2

() は、一般歳出