

令和 6 年度

当初予算のあらまし

枕 崎 市

令和6年度当初予算説明資料

1 予算編成方針(令和5年10月31日策定)の要旨

国は、令和6年度予算の概算要求に当たっての基本的な方針において、「経済財政運営と改革の基本方針2023」、「経済財政運営と改革の基本方針2022」及び「経済財政運営と改革の基本方針2021」に基づき、経済・財政一体改革を重要な政策の選択肢をせばめることなく着実に推進し、歳出全般にわたり、施策の優先順位を洗い直し、無駄を徹底して排除しつつ、予算の中身を大胆に重点化することを示している。

また、県では「かごしま未来創造ビジョン」に掲げた各般の施策に積極的に取り組む必要があるとする一方で、一層の高齢化の進行などにより扶助費が増加傾向にあることや、今後、改修や更新を要する県有施設等の増加が見込まれることなどを踏まえ、財政状況については予断を許さない状況が続くものと見込んでおり、令和6年度当初予算編成においては、持続可能な行財政構造を構築するため、「行財政運営指針」を踏まえ、歳入・歳出両面にわたる徹底した行財政改革に引き続き取り組む必要があるとしている。

このような状況の中、本市の令和6年度の歳入の見通しについては、全国的な景気は、緩やかに回復しているとしているが、本市においては、普通交付税について、人口減の段階的な影響拡大により減少することが見込まれること、また市税についても、人口減少の影響に加え、エネルギー価格・物価高騰による本市経済への影響により伸びは見込めないことから、地方交付税等を含めた必要となる一般財源総額の確保については、厳しい状況が続くことが予想される。

一方、歳出面においては、公債費が増加傾向で推移するほか、高齢化の進行などに伴う社会保障関係費の増など今後においても義務的経費の負担は大きい状況にあるなかで、第6次総合振興計画や第2期地方創生総合戦略をはじめとする各分野における個別計画の着実な取組、公共施設等総合管理計画などに沿った計画的な公共施設の改修等を図っていかねばならない。

また、新クリーンセンターやごみ処理中継施設の整備費などごみ処理に関連する借入額が多額となり、他の公共事業への影響が必至であることに加え、長引く円安や原油価格高騰等に伴う物価高騰の影響により事業等に係る経費が増となることを見込まれるなど、本市の財政状況は厳しさを増すことが考えられる。

これらを踏まえ、令和6年度の予算編成方針においては、第6次総合振興計画において目指す「活力ある地場産業に支えられ人情味あふれる安らぎと潤いのある枕崎市」の実現に向け、これまで以上に市民ニーズを的確に把握しながら、必要性、緊急性、費用対効果や後年度負担などを総合的に勘案の上、真に必要となる事務事業を厳選して予算を編成し、もって市民福祉の向上と市勢の発展に資することを基本方針とする。

予算編成に当たっては、「前へ。進めよう、新しいまちづくり」として市長が掲げた重点施策の推進と、「持続可能な財政運営」の確立を基本姿勢として、最大限の歳入確保に努め、事業の優先度を見極めて限られた財源を効果的・効率的に配分し、第6次総合振興計画や第2期地方創生総合戦略をはじめとした各分野における個別計画に基づく取組を、デジタルトランスフォーメーション(DX)及びグリーントランスフォーメーション(GX)の推進も念頭に置きつつ着実に進めるとともに、公共施設等総合管理計画に基づく老朽化対策等にスピード感をもって取り組んでいくものとする。

また、職員一人ひとりが本市の厳しい財政状況や人口減少に起因する行政課題を十分に認識する中で、事業の費用対効果を評価、改善する不断の取組に加え、前例にとらわれない柔軟な発想や創意工夫による行財政改革の取組を推進していくものとする。

2 予算の規模

(単位：千円、%)

会 計 名		令和6年度当初予算	令和5年度当初予算	増 減 額	増減率	
一 般 会 計		14,750,300	15,752,600	△ 1,002,300	△ 6.4	
特 別 会 計	国民健康保険	3,345,623	3,337,150	8,473	0.3	
	後期高齢者医療	446,655	389,739	56,916	14.6	
	介護保険	2,776,131	2,993,560	△ 217,429	△ 7.3	
	小 計	6,568,409	6,720,449	△ 152,040	△ 2.3	
合 計		21,318,709	22,473,049	△ 1,154,340	△ 5.1	
病 院	収益的収支	収 入	640,061	628,349	11,712	1.9
		支 出	810,945	772,939	38,006	4.9
事 業	資本的収支	収 入	0	0	0	
		支 出	53,813	38,593	15,220	39.4
水 道	収益的収支	収 入	429,054	431,052	△ 1,998	△ 0.5
		支 出	414,098	414,758	△ 660	△ 0.2
事 業	資本的収支	収 入	42,892	47,662	△ 4,770	△ 10.0
		支 出	268,982	281,003	△ 12,021	△ 4.3
下 水 道	収益的収支	収 入	771,293	874,749	△ 103,456	△ 11.8
		支 出	723,301	739,402	△ 16,101	△ 2.2
事 業	資本的収支	収 入	484,200	771,261	△ 287,061	△ 37.2
		支 出	668,622	1,051,326	△ 382,704	△ 36.4

3 財源構造（一般会計）

(1) 自主、依存財源

(単位：千円、%)

区 分	令和6年度当初予算	構成比	令和5年度当初予算	構成比	増 減 額	増減率
自 主 財 源	5,483,652	37.2	6,053,047	38.4	△ 569,395	△ 9.4
依 存 財 源	9,266,648	62.8	9,699,553	61.6	△ 432,905	△ 4.5

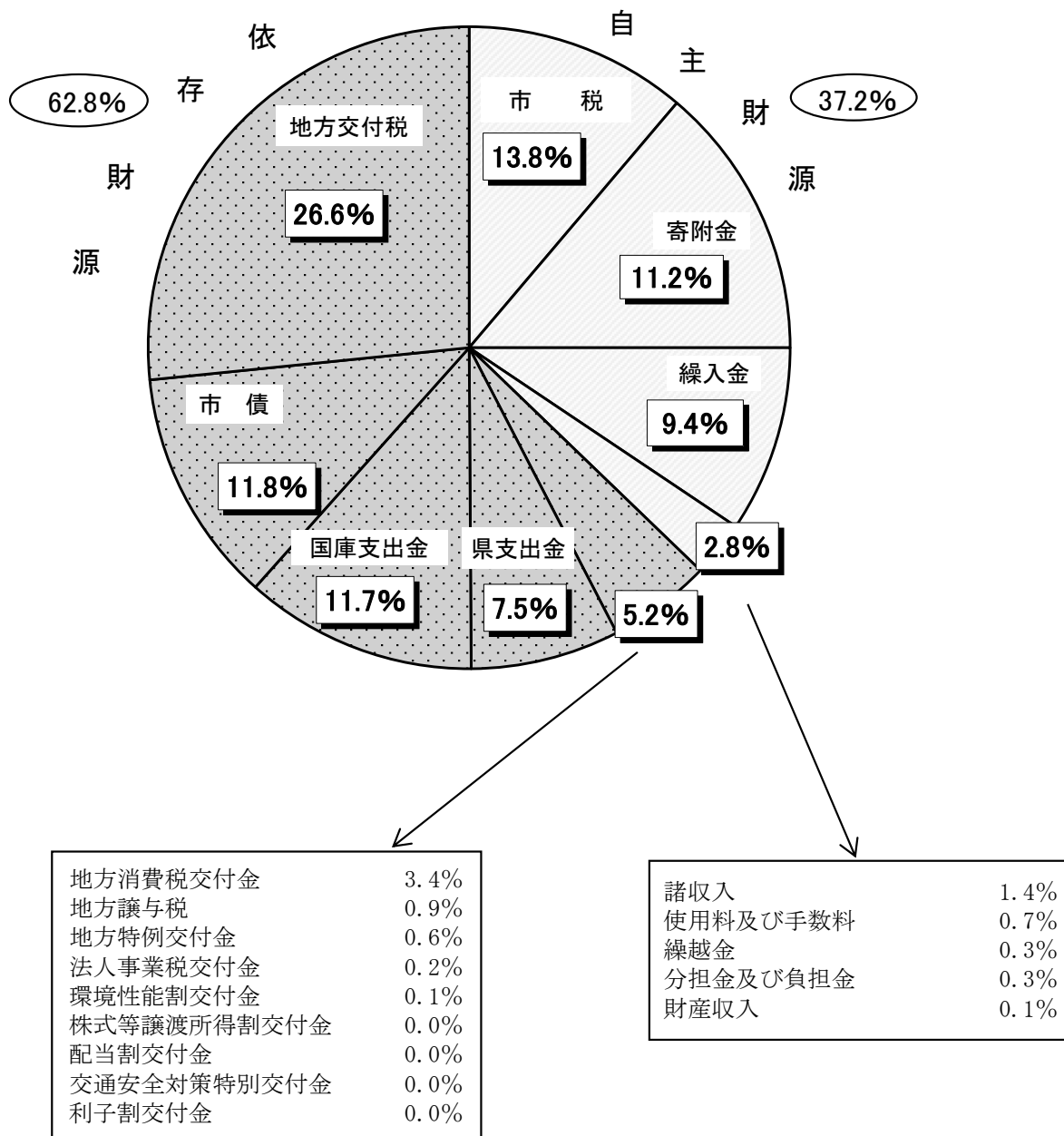
(2) 一般、特定財源

(単位：千円、%)

区 分	令和6年度当初予算	構成比	令和5年度当初予算	構成比	増 減 額	増減率
一 般 財 源	7,152,426	48.5	7,018,055	44.6	134,371	1.9
特 定 財 源	7,597,874	51.5	8,734,545	55.4	△ 1,136,671	△ 13.0

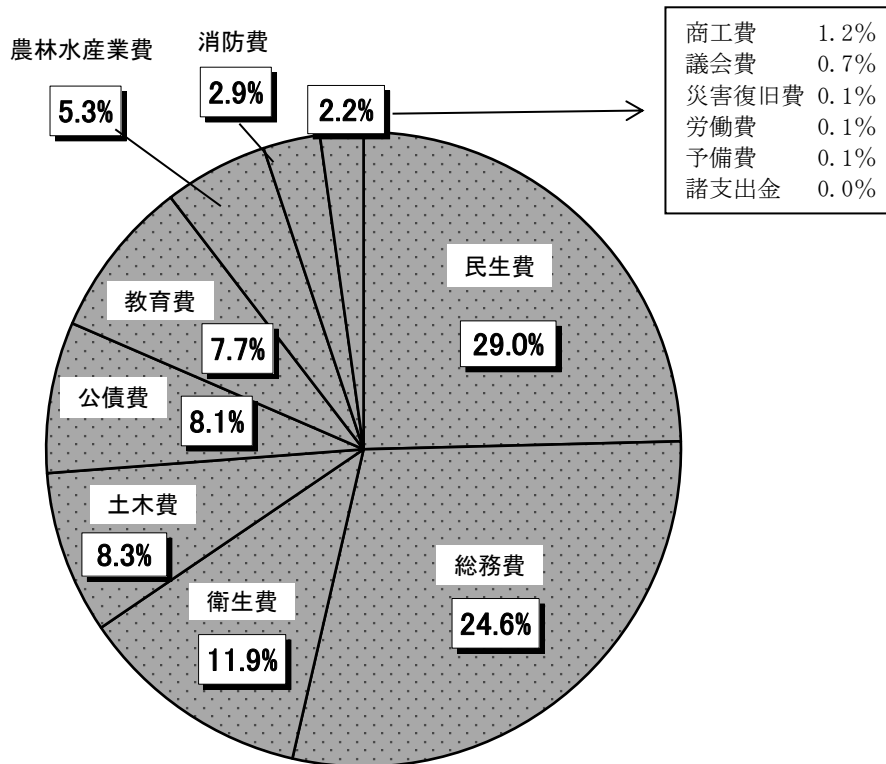
[一 般 会 計]

歳 入

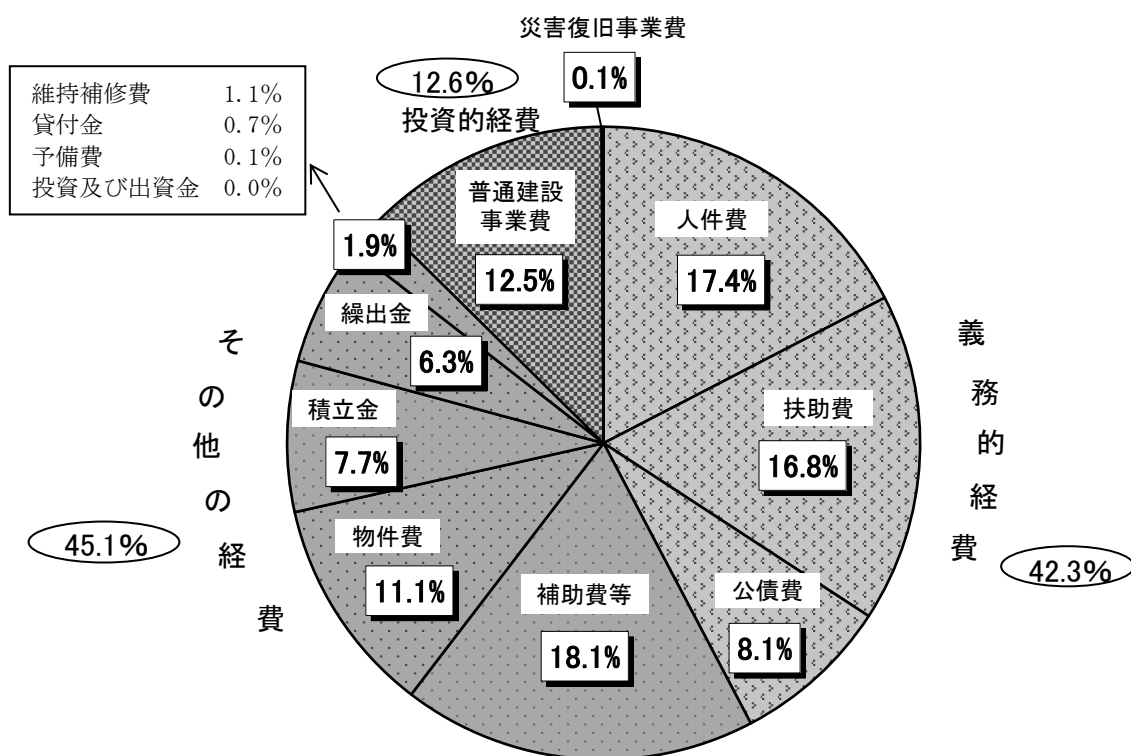


歳 出

(目的別)



(性質別)



令和6年度当初予算の主な施策の内容

事業名等 (目的別) ※印は新規事業	令和5年度 当初予算	令和6年度 当初予算	うち一般財源
	千円	千円	千円
1 議会費			
1 議員経費	73,028	68,374	68,374
2 事務局経費	7,406	8,317	8,317
2 総務費			
1 職員福利厚生関係費	4,646	4,802	4,672
2 職員研修関係費	1,420	1,414	1,414
3 防犯灯設置費等補助	1,567	1,676	1,676
○ 防犯灯設置費補助	815 千円		
○ 防犯灯維持費補助	761 千円		
○ 防犯灯災害復旧費補助	100 千円		
4 枕崎地区防犯協会費	2,542	2,432	2,432
5 危険空家等対策経費	6,616	6,614	3,614
6 広報紙関係費	6,093	6,560	5,455
7 ホームページ関係経費	1,425	1,531	1,431
8 財務会計システム費	5,562	4,462	4,462
9 火之神地区建物解体事業【ふるさと応援基金活用事業】	150,000	150,000	0
※ 10 千歳寮跡地建物解体事業	0	240	240
○ アスベスト調査業務委託			
11 地域振興基金積立金	45,284	45,400	25
12 庁舎整備基金積立金【ふるさと応援基金活用事業】	100,550	100,550	43
13 総合振興計画策定費	0	566	566
○ 市民及び事業者アンケート調査			
14 移住・交流推進支援事業【ふるさと応援基金活用事業】	1,775	726	26
※ ○ 関係人口コミュニティ推進事業	100 千円		
※ ○ インターンシップ支援事業補助	300 千円		
15 空き家バンク利用促進事業補助【ふるさと応援基金活用事業】	500	500	0
16 移住者住宅確保支援事業補助【ふるさと応援基金活用事業】	3,400	3,400	400
17 移住支援金	6,324	6,324	1,612
18 J R指宿枕崎線利用促進事業	450	450	450
○ 運賃補助	344 千円		
19 県鉄道整備促進協議会負担金	471	471	471
○ 在来線の利用促進に係る支援事業分	435 千円		
20 バス関係経費	1,889	1,582	1,582

事業名等 (目的別) ※印は新規事業	令和5年度 当初予算	令和6年度 当初予算	うち一般財源
	千円	千円	千円
21 地域おこし協力隊導入事業	631	644	644
22 地域おこし協力隊推進事業 (5人)	15,400	26,000	26,000
※ ○ スポーツ交流推進のための地域おこし協力隊	5,200 千円		
※ ○ 芸術文化振興のための地域おこし協力隊	5,200 千円		
23 地域活性化拠点施設管理経費	1,100	1,021	721
24 結婚新生活支援事業補助	1,800	1,800	600
25 地域デジタル化推進事業	1,935	468	468
26 ふるさと納税返礼事業【ふるさと応援基金活用事業】	1,120,717	887,974	22,974
27 ふるさと応援基金積立金	1,220,048	976,623	0
28 交通安全指導車更新	0	2,897	397
○ ハイブリッド車【ふるさと応援基金活用事業】			
29 電算費	118,808	242,427	208,925
○ 電算組織管理運営費	171,095 千円		
・ 基幹系派遣SE業務委託	10,560千円		
・ 情報システム標準化・共通化	89,725千円		
○ ネットワーク管理運営費	60,470 千円		
30 社会保障・税番号制度関係費	10,431	9,876	0
31 戸籍・住基システム改修関係費	13,805	3,289	0
32 県知事選挙費(令和6年7月27日任期満了)	0	12,296	0
33 指定統計費	3,031	2,943	6
3 民生費			
1 社会福祉協議会運営費補助	6,725	6,721	6,721
2 民生委員・児童委員協議会運営費補助	4,610	5,330	5,330
3 地域福祉計画策定事業	59	59	59
4 DV被害者等支援強化事業	420	420	420
5 国民健康保険特別会計繰出金	364,073	360,443	234,290
6 能登半島地震被災者支援事業	0	1,275	1,275
7 障害者医療費	30,844	28,324	7,081
○ 更生医療	21,760 千円		
○ 育成医療	1,020 千円		
○ 療養介護医療	5,544 千円		

事業名等 ※印は新規事業	令和5年度 当初予算 千円	令和6年度 当初予算 千円	うち一般財源
			千円
8 地域生活支援事業	33,381	29,669	13,372
○ 相談支援事業及び地域活動支援センター事業	12,466 千円		
○ 日常生活用具給付事業	6,970 千円		
○ 日中一時支援事業ほか	10,233 千円		
9 障害者自立支援給付費	573,926	595,351	149,314
○ 補装具給付費	8,100 千円		
○ 介護給付・訓練等給付費	586,617 千円		
10 障害児通所支援事業	151,241	158,826	42,473
11 小児慢性特定疾病児童等日常生活用具給付事業	296	296	148
12 交通弱者対策事業【ふるさと応援基金活用事業】	10,805	16,490	1,090
○ 障害者等に対する支援	1,764 千円		
○ 高齢者等に対する支援	14,726 千円		
13 敬老祝金支給事業	6,249	5,238	5,238
14 地域見守りネットワーク支援事業	793	721	721
15 予防給付マネジメント事業	10,100	11,422	3,270
16 在宅老人緊急通報システム事業	353	292	92
○ 緊急通報装置購入【ふるさと応援基金活用事業】			
17 高齢者地域支え合いグループポイント事業	2,907	3,203	828
18 介護人材確保ポイント事業	645	705	0
19 介護保険利用者負担対策事業補助	993	1,029	258
20 生活支援ハウス運営事業委託	8,361	8,984	8,828
21 老人クラブ運営費補助	1,409	1,365	456
22 老人ホーム措置費	118,222	117,405	97,556
23 老人介護手当	2,376	2,196	2,196
24 おむつ給付事業	1,319	1,203	1,203
25 食の自立支援事業	3,485	7,585	3,585
※ ○ 料金改定にかかる激変緩和対応分 【ふるさと応援基金活用事業】	4,100 千円		
・ 非課税世帯	3,485 千円		
・ 課税世帯	615 千円		
26 介護保険特別会計繰出金	467,904	430,666	404,443
27 後期高齢者医療経費	548,977	559,051	462,900
○ 後期高齢者医療広域連合負担金	427,077 千円		
○ 後期高齢者医療特別会計繰出金	131,974 千円		

事業名等 ※印は新規事業	令和5年度 当初予算 千円	令和6年度 当初予算 千円	うち一般財源
			千円
28 老人福祉センター管理費	8,306	12,323	10,273
○ アコーディオンカーテン改修ほか 【ふるさと応援基金活用事業】	2,499 千円		
29 重度心身障害者医療費助成事業	66,308	74,990	37,496
○ 一般	45,501 千円		
○ 後期高齢者	29,489 千円		
30 ひとり親家庭等医療費助成事業	13,356	12,368	985
31 はり・きゅう等施術料助成事業	5,977	5,888	5,888
32 子ども医療費助成事業【ふるさと応援基金活用事業】	64,794	72,032	19,989
33 特別障害者手当等支給事業	8,882	9,308	2,328
34 子ども・子育て支援対策経費【ふるさと応援基金活用事業】	1,445	4,511	511
○ 第3期枕崎市子ども・子育て支援事業計画策定業務委託	2,750 千円		
○ 子ども・若者計画策定に関するアンケート調査業務委託	1,553 千円		
35 むぞかベビー誕生祝金給付事業【ふるさと応援基金活用事業】	2,080	1,735	35
○ 給付金	1,500 千円		
○ 記念品	235 千円		
36 保育所地域活動事業補助	2,000	2,000	2,000
37 延長保育事業補助	3,467	3,467	1,157
38 一時預かり事業補助	2,664	2,426	810
39 児童扶養手当	102,388	99,168	66,113
40 子ども・子育て支援教育保育等給付費	590,337	573,778	129,108
○ 保育所入所者負担金軽減【ふるさと応援基金活用事業】	22,786 千円		
41 子育てのための施設等利用給付費	888	888	222
42 児童手当	239,215	264,030	41,422
43 地域子育て支援センター事業委託	9,460	9,724	3,242
44 障害児保育事業補助	540	270	270
45 病児・病後児保育事業補助	14,853	14,863	4,955
○ 体調不良児対応型	4,496 千円		
○ 病児対応型	10,367 千円		
46 子育て援助活動支援事業委託	3,860	3,860	1,288
47 保育所等入所児童おむつ給付事業【ふるさと応援基金活用事業】	5,297	4,876	76
48 子育て世帯訪問支援事業委託	1,964	1,964	656
※ 49 医療的ケア児保育支援事業補助	0	5,290	882
※ 50 放課後居場所緊急対策事業委託	0	1,214	1,214
51 母子家庭自立支援給付金及び父子家庭自立支援給付金事業	2,095	2,095	525
52 母子生活支援施設措置費	8,902	14,086	3,523

事業名等(目的別)	令和5年度	令和6年度	うち一般財源
	当初予算	当初予算	
※印は新規事業	千円	千円	千円
53 児童厚生施設管理費	7,586	8,332	8,331
○ 片平山児童センター管理運営委託 2,694 千円			
54 児童クラブ設置育成事業委託	38,422	38,430	2,812
55 次世代育成支援対策施設整備事業	0	67,551	2
※ ○ 片平山児童センター大規模修繕工事			
56 児童福祉施設併設型民間児童館事業補助【ふるさと応援基金活用事業】	5,000	5,000	0
57 生活困窮者子どもの学習支援事業委託	4,510	4,613	2,307
58 生活困窮者自立相談支援事業	2,525	3,116	782
59 生活保護適正実施推進事業	3,274	3,778	1,854
60 家計改善支援事業委託	2,774	2,774	926
61 就労準備支援事業委託	1,418	1,418	473
62 生活保護費	352,156	331,856	82,654
○ 生活扶助 77,446 千円			
○ 医療扶助 217,737 千円			
○ 住宅扶助ほか 36,673 千円			
4 衛生費			
1 妊婦健診関係事業	11,225	11,225	4,938
2 乳幼児健診事業	3,086	3,143	3,143
3 利用者支援事業	4,038	4,650	775
4 養育医療給付事業	1,581	1,581	349
5 養育支援訪問事業	538	617	385
6 産後ケア事業	976	2,053	1,027
7 不妊治療費助成事業【ふるさと応援基金活用事業】	2,458	2,456	456
8 産科・小児科医療体制確保支援事業【ふるさと応援基金活用事業】	2,586	3,613	113
○ 産科医療支援事業 3,505 千円			
○ 産科・小児科検討懇話会 108 千円			
9 産婦健康診査事業	1,114	1,114	558
10 出産・子育て応援交付金事業	20,387	9,432	1,653
11 妊産婦相談支援体制確保事業補助【ふるさと応援基金活用事業】	0	4,390	390
12 親子ふれあい事業	560	574	574
13 救急医療施設運営事業【ふるさと応援基金活用事業】	11,270	11,233	433
○ 救急医療施設運営事業委託(在宅当番医制) 3,351 千円			
○ 救急医療施設運営事業補助(病院群輪番制) 7,851 千円			
14 乳児家庭全戸訪問事業	664	730	244

事業名等 ※印は新規事業	令和5年度 当初予算	令和6年度 当初予算	うち一般財源
	千円	千円	千円
15 地域自殺対策強化事業	2,216	3,224	1,571
○ 自殺対策計画策定業務委託	2,134 千円		
16 がん患者ウィッグ購入費助成事業	240	240	120
17 健康まくらざき21策定事業	0	2,109	2,109
○ 健康実態アンケート調査集計・分析業務委託	1,919 千円		
18 若年末期がん患者に対する療養支援事業	482	482	242
19 市立病院負担金	100,000	100,000	100,000
○ 企業債償還利子に要する経費	3,640 千円		
○ 不採算地区病院の運営に要する経費	81,360 千円		
○ 救急医療の確保に要する経費	15,000 千円		
20 健康増進事業	8,285	10,251	4,140
○ 健康診査	10,157 千円		
○ 健康相談	94 千円		
21 高血圧対策事業【ふるさと応援基金活用事業】	4,421	5,504	4
○ 市民公開講座	429 千円		
※ 22 高齢者の保健事業と介護予防の一体的な実施事業	0	999	229
○ 要医療者等訪問指導事業委託	433 千円		
23 がん検診事業【ふるさと応援基金活用事業】	27,362	27,506	1,514
24 保健推進員活動事業	3,039	3,049	3,049
25 定期予防接種事業【ふるさと応援基金活用事業】	77,048	74,102	3,544
26 インフルエンザ予防接種助成事業【ふるさと応援基金活用事業】	1,956	1,453	53
27 造血細胞移植後ワクチン再接種費用助成事業	135	135	68
28 生活環境保全事業【ふるさと応援基金活用事業】	6,667	6,696	696
29 ヤスデ対策に対する衛生害虫薬剤補助【ふるさと応援基金活用事業】	1,020	510	10
30 地域猫活動推進事業【ふるさと応援基金活用事業】	1,411	2,507	1,357
31 水道事業会計負担金等	416	1,062	862
○ 片平山配水池法面植栽等維持管理費 【ふるさと応援基金活用事業】	210 千円		
32 水質検査事業【ふるさと応援基金活用事業】	1,593	1,593	93
33 騒音等検査事業【ふるさと応援基金活用事業】	431	431	31
34 海岸漂着物地域対策推進事業委託	1,551	1,529	412
35 環境保全促進事業補助【ふるさと応援基金活用事業】	920	920	320
36 環境配慮・防災まちづくり浄化槽整備推進事業補助 (循環型社会形成推進交付金事業)	44,880	41,437	14,572

事業名等 ※印は新規事業	令和5年度 当初予算	令和6年度 当初予算	うち一般財源
	千円	千円	千円
37 南薩地区衛生管理組合負担金	1,622,604	995,581	167,481
○ 新クリーンセンター施設整備事業負担金	830,495 千円		
○ 内鍋清掃センター焼却施設解体事業負担金	1,923 千円		
38 ごみ収集運搬委託	52,844	64,642	64,642
39 家庭用電気式生ごみ処理機購入費助成事業【ふるさと応援基金活用事業】	900	450	50
40 ごみ処理中継施設整備事業	29,052	171,906	154
○ 廃棄物運搬中継施設整備工事監理業務委託	2,420 千円		
○ 廃棄物運搬中継施設整備工事及びマテリアルリサイクル推進施設整備工事	169,404 千円		
※ 41 ごみ処理中継施設（内鍋リサイクルセンター）管理費	0	44,218	29,718
○ 運搬用パッカー車【ふるさと応援基金活用事業】	9,958 千円		
5 労働費			
1 高齢者就業機会確保事業補助（シルバー人材センター）	11,564	12,209	12,209
○ サポート事業	5,595 千円		
2 勤労青少年福利厚生事業	493	493	493
3 新規雇用創出就労環境改善事業【ふるさと応援基金活用事業】	1,403	1,403	3
4 外国人向け日本語講座事業【ふるさと応援基金活用事業】	1,486	1,480	480
6 農林水産業費			
1 機構集積支援事業（適正実施支援事業）	3,041	2,242	5
2 妙見センター整備事業	8,636	29,273	273
※ ○ 妙見センター農産加工室等改修工事	24,000 千円		
○ 運動場フェンス改修工事ほか【ふるさと応援基金活用事業】	5,273 千円		
3 認定農業者等担い手育成対策事業補助【ふるさと応援基金活用事業】	10,600	12,600	0
○ 農業機械導入補助	10,000 千円		
○ 耕作放棄地等再生補助	2,600 千円		
4 中山間地域等直接支払交付金	1,504	1,487	372
5 農業振興資金貸付金	20,000	20,000	0
6 人・農地プラン（地域農業マスタープラン）作成事業	852	852	2
7 農地中間管理事業	1,201	1,201	1
8 鳥獣被害対策事業	9,199	8,669	4,849
9 収入保険制度加入助成事業【ふるさと応援基金活用事業】	2,486	941	41
10 経営継承・発展等支援事業補助	2,000	1,000	500
11 農山漁村振興交付金（最適土地利用対策）事業	740	945	0
12 農業次世代人材投資事業補助	15,224	30,675	0

事業名等 (目的別) ※印は新規事業	令和5年度 当初予算	令和6年度 当初予算	うち一般財源
	千円	千円	千円
13 降灰防止・降灰除去施設等整備事業補助	6,409	5,227	0
14 農業後継者育成対策事業補助【ふるさと応援基金活用事業】	4,800	2,400	0
15 高性能茶機械施設等導入支援事業補助【ふるさと応援基金活用事業】	10,000	6,000	0
16 枕崎さえみどりPR事業補助	362	376	376
17 「枕崎の、特産品。」発信事業補助【ふるさと応援基金活用事業】	500	500	0
18 「枕崎の、茶・果樹。」チャレンジ改植支援事業補助【ふるさと応援基金活用事業】	4,950	4,950	450
19 新規農作物導入取り組み支援事業補助	500	200	200
20 サツマイモ基腐病対策蒸熱消毒支援事業補助【ふるさと応援基金活用事業】	416	416	16
21 家畜防疫対策事業	315	331	331
22 水利施設管理強化事業	1,480	1,480	743
23 基幹水利施設管理事業委託	8,123	7,293	2,592
24 多面的機能支払交付金	33,988	34,242	8,511
25 県営畑地帯総合整備事業（担い手支援型）負担金 ○ 南薩地区畑地かんがい県営造成施設改修	8,000	8,000	0
26 県営農村地域防災減災事業負担金 ○ 桜山地区用排水施設整備	9,188	9,188	4,288
※ 27 県営水利施設整備事業（基幹水利施設保全型）負担金 ○ 南薩地区畑地かんがい基幹的施設整備	0	1,092	92
※ 28 県営農業水路等長寿命化・防災減災事業負担金 ○ 南薩地区畑地かんがい防霜施設システム機器更新	0	208	208
※ 29 かごしまの農業未来創造支援事業【ふるさと応援基金活用事業】	0	8,000	0
※ 30 立神地区水路復旧事業【ふるさと応援基金活用事業】 ○ 牧園地区伐採業務委託及び水路復旧工事	0	11,435	1,435
※ 31 ため池等堆積土砂浚渫事業 ○ 牧園地区	0	520	520
32 農地耕作条件改善事業（病害虫対策型）補助	2,537	2,376	0
33 公有林整備事業	1,570	1,397	562
34 入会林野整備事業【ふるさと応援基金活用事業】	1,635	1,969	969
※ 35 茅野ミニダム堆積土砂浚渫事業委託	0	3,442	3,442
36 森林経営管理推進事業【森林環境譲与税活用事業】	8,443	10,146	10,146
37 松くい虫防除対策事業委託	429	421	421
38 治山林道調査測量及び管理費	2,316	2,394	2,394
39 高度衛生管理型荷さばき所管理委託	15,258	15,258	0
40 200カイリ対策費(入漁料)補助	3,090	7,670	7,670
41 水産振興資金貸付金	20,000	20,000	0

事業名等 ※印は新規事業	令和5年度 当初予算	令和6年度 当初予算	うち一般財源
	千円	千円	千円
42 産業後継者育成奨励金	1,400	900	900
43 外来船誘致対策費【ふるさと応援基金活用事業】	2,484	2,580	580
44 水産多面的機能発揮対策支援事業負担金	898	898	242
45 種子島周辺漁業対策事業補助	48,464	24,132	66
○ 枕崎市漁業協同組合			
46 食品産業の輸出向けHACCP等対応施設整備事業補助	75,000	200,177	0
47 かつお鮮魚販路対策協会負担金	1,900	1,900	1,900
48 水産センター運営費負担金	3,316	3,500	3,500
49 枕崎カツオマイスター検定事業負担金【ふるさと応援基金活用事業】	650	650	150
50 産業開発促進条例適用船舶奨励金	623	321	321
51 広域漁港整備事業負担金	10,560	19,040	40
○ -6m岸壁改良			
52 県単漁港整備事業負担金	0	2,000	0
○ 施設用地舗装、護岸消波ブロック嵩上			
53 漁港海岸整備事業負担金	8,400	5,600	0
○ 離岸堤			
54 水産基盤機能保全事業負担金	5,800	8,200	0
○ 輸送路舗装			
7 商工費			
1 商工振興資金貸付金	50,000	50,000	0
2 さつま鯉節協会負担金	850	850	850
3 がんばる商店街支援事業補助	500	500	500
4 チャレンジショップ促進事業補助【ふるさと応援基金活用事業】	828	1,664	64
5 コンカツプロジェクト協議会負担金	500	500	500
6 商工振興資金利子補給補助【ふるさと応援基金活用事業】	2,700	2,700	0
7 商店等新規出店支援事業補助【ふるさと応援基金活用事業】	4,305	3,064	64
8 食のまち魅力発信事業補助【ふるさと応援基金活用事業】	1,253	1,253	53
9 特産品販路拡大支援事業【ふるさと応援基金活用事業】	3,003	3,003	3
10 南薩地域の特産品輸出促進事業負担金【ふるさと応援基金活用事業】	500	500	0
11 枕崎ブランド発信事業【ふるさと応援基金活用事業】	13,443	13,190	190
12 EC活用販売促進等支援事業補助【ふるさと応援基金活用事業】	17,105	8,878	878
13 消費者行政推進費【ふるさと応援基金活用事業】	2,737	2,971	1,753
14 企業誘致費	775	784	784

事業名等 ※印は新規事業	令和5年度 当初予算 千円	令和6年度 当初予算 千円	うち一般財源
			千円
15 観光協会補助【ふるさと応援基金活用事業】	9,061	9,220	5,220
○ 観光協会運営費補助 850 千円			
○ 観光交流推進事業ほか 8,370 千円			
16 枕崎駅前観光案内所管理運営委託（指定管理）	3,662	3,662	3,661
17 駅舎及び駅周辺施設管理費	1,167	1,168	641
・ 枕崎駅周辺整備基金積立金【ふるさと応援基金活用事業】 500 千円			
18 枕崎の魅力PR事業補助【ふるさと応援基金活用事業】	4,210	4,210	210
19 港まつり負担金	4,500	4,500	4,500
20 国内外観光客誘客事業委託【ふるさと応援基金活用事業】	12,737	8,436	436
※ 21 薩南海岸トリップライン整備事業	0	1,001	1,001
8 土木費			
1 県単砂防事業負担金	2,600	2,600	0
※ 2 県単急傾斜地崩壊対策事業	0	15,000	50
○ 小江平地区			
3 急傾斜地崩壊対策事業負担金	14,700	15,000	1,500
4 道路橋りょう維持費	194,548	185,415	46,086
○ 道路維持補修工事費【ふるさと応援基金活用事業】 50,000 千円			
○ 手づくりさつま路計画委託費 923 千円			
○ 道路メンテナンス補助事業（橋梁補修事業） 76,000 千円			
○ 交通安全対策特別交付金事業【ふるさと応援基金活用事業】 5,000 千円			
○ 市道伐採委託ほか【ふるさと応援基金活用事業】 53,492 千円			
5 地区道舗装等補助【ふるさと応援基金活用事業】	2,000	2,800	2,000
6 道路改良事業	169,192	186,000	52
○ 街路3・6・12号線ほか 94,000 千円			
※ ○ 新花渡橋田原線災害防除工事 27,000 千円			
○ 交通安全対策補助事業・地区内連携（大堀大塚線ほか） 65,000 千円			
7 擁壁・法面変状対策事業	56,000	53,600	2,628
○ 柴立茅野線ほか			
8 市道整備事業	105,000	80,000	0
○ 小江平木場線ほか			
※ 9 宅地耐震化推進事業	0	13,000	9,000
○ 大規模盛土造成地の変動予測調査業務委託（岩戸町地区）			
10 都市公園安全・安心対策事業	162,000	129,600	0
○ 塩浜公園グラウンドナイター照明施設更新工事ほか			

事業名等 ※印は新規事業	令和5年度 当初予算 千円	令和6年度 当初予算 千円	うち一般財源
			千円
11 トモダチパーク整備事業	0	6,200	0
○ 台場公園			
12 下水道事業負担金等	431,860	315,207	285,207
○ 下水道負担金（基準内）	208,724 千円		
○ 下水道補助金（基準外） 【ふるさと応援基金活用事業】	106,483 千円		
13 市営住宅管理費	13,625	13,125	5,889
○ 市営住宅空き家対策内部補修工事	5,000 千円		
14 市営住宅建設事業	151,502	21,231	31
○ 谷原団地建替事業			
15 市営住宅長寿命化事業	25,560	38,881	931
○ 小山平団地長寿命化工事ほか			
16 ヘリポート管理費	7,902	14,634	11,487
○ ヘリポート管理運営委託（指定管理）	5,921 千円		
※ ○ 格納庫外壁補修工事	4,999 千円		
9 消防費			
1 消防団員経費	37,024	35,835	35,835
2 消火栓設置費負担金	1,040	1,230	1,230
3 消防設備整備事業（非常備）	51,988	28,082	82
○ 小型ポンプ1台	2,947 千円		
○ 消防ポンプ自動車1台（金山）	25,135 千円		
※ 4 浸水対策事業	0	8,800	8,800
○ 浸水対策事業計画策定業務委託（平田潟地区）			
5 全国市長会防災・減災費用保険料	1,186	2,136	2,136
6 防災行政無線戸別受信機設置補助 （戸別受信機 100個、外部アンテナ 10本）	9,770	1,750	50
※ 7 県防災行政無線（衛星系）再整備事業負担金	0	4,000	0
10 教育費			
1 奨学資金貸付金	20,000	20,000	0
※ 2 奨学金返還支援事業補助	0	600	600
3 幼稚園就園助成金	1,200	1,200	1,200
4 望ましい学校づくり審議会経費	0	104	104
5 スクールカウンセラー配置事業【ふるさと応援基金活用事業】	458	465	65
※ 6 教育支援センター事業	0	2,409	2,409

事業名等 ※印は新規事業	令和5年度 当初予算 千円	令和6年度 当初予算 千円	うち一般財源
			千円
7 スクールソーシャルワーカー活用事業【ふるさと応援基金活用事業】	1,042	1,048	48
8 インクルーシブ教育システム構築のための地域支援事業	109	139	139
9 就学援助費【ふるさと応援基金活用事業】	28,969	27,147	6,013
○ 小学校	16,626 千円		
○ 中学校	10,521 千円		
10 校務用パソコン経費【ふるさと応援基金活用事業】	10,655	15,972	972
○ 小学校	8,184 千円		
○ 中学校	7,788 千円		
11 校務支援システム経費【ふるさと応援基金活用事業】	2,043	2,043	43
○ 小学校	1,000 千円		
○ 中学校	1,043 千円		
12 小学校パソコン経費【ふるさと応援基金活用事業】	18,454	9,227	227
13 ICT支援員業務委託	1,188	1,782	1,782
○ 小学校	594 千円		
○ 中学校	1,188 千円		
14 小中学校図書購入 【ふるさと応援基金活用事業】	2,719	2,719	2,619
○ 小学校	50 千円		
○ 中学校	50 千円		
15 新JIS規格机購入【ふるさと応援基金活用事業】	5,590	5,605	605
○ 小学校	4,112 千円		
○ 中学校	1,493 千円		
16 タブレット用学習ソフト経費【ふるさと応援基金活用事業】	4,171	3,954	54
○ 小学校	2,626 千円		
○ 中学校	1,328 千円		
17 小学校外国語教育推進事業	2,186	2,301	2,301
○ タブレットを活用した英語力テスト	455 千円		
18 小学校教師用指導書等購入	0	1,378	1,378
19 スクール・サポート・スタッフ配置事業【ふるさと応援基金活用事業】	10,857	13,254	1,254
○ 小学校	6,627 千円		
○ 中学校	6,627 千円		
20 理科教育振興事業	2,464	2,464	1,262
○ 小学校	1,188 千円		
○ 中学校	1,276 千円		

事業名等 ※印は新規事業	令和5年度 当初予算 千円	令和6年度 当初予算 千円	うち一般財源
			千円
21 教職員研修経費	952	902	902
○ 事務局費 50 千円			
○ 小学校 426 千円			
○ 中学校 426 千円			
22 教育心理検査等委託	2,420	2,324	2,324
○ 小学校 1,128 千円			
○ 中学校 1,196 千円			
23 特別支援教育支援員事業【ふるさと応援基金活用事業】	35,591	50,450	3,450
○ 小学校 34,608 千円			
○ 中学校 15,842 千円			
24 学校運営協議会（コミュニティ・スクール）	156	186	186
○ 小学校 108 千円			
○ 中学校 78 千円			
25 英語検定料助成事業	410	404	404
26 中学校英語教育推進事業	742	837	837
27 外国青年招致事業	4,149	4,703	4,703
28 学校教育施設等整備事業【ふるさと応援基金活用事業】	266,135	157,156	11,430
○ 小学校 47,466 千円			
※ ・ 学校施設バリアフリー化設計業務委託			
・ 学校施設長寿命化計画策定業務委託			
・ 小学校大規模改造質的整備（トイレ改修）工事			
・ 給食コンテナ室等爆裂補修工事ほか			
○ 中学校 109,690 千円			
・ 学校施設長寿命化計画策定業務委託			
・ 学校施設バリアフリー化等施設整備工事			
・ 枕崎中学校2階渡り廊下屋根改修工事ほか			
29 子育てのための施設等利用給付費	25,464	22,632	5,658
30 サン・フレッシュ枕崎管理費	16,212	11,393	11,393
○ サン・フレッシュ枕崎管理運営委託（指定管理） 10,200 千円			
31 地域学校協働活動事業	2,952	3,437	3,437
32 自治公民館運営費補助	4,202	4,202	4,202
33 自治公民館活性化推進事業	250	150	150
○ 自治公民館活性化推進委員会補助			
34 郷土芸能大会事業	0	425	425

事業名等 (目的別) ※印は新規事業	令和5年度 当初予算	令和6年度 当初予算	うち一般財源
	千円	千円	千円
35 地区公民館等改修事業 ○ 桜山地区公民館外壁・屋根改修工事	15,749	14,014	14
36 市民会館改修事業 ○ 市民会館ホール棟舞台機構設備改修工事ほか	57,642	59,780	3,980
37 図書館施設整備事業	21,120	20,551	51
38 市立図書館管理運営委託 (指定管理)	26,403	27,713	27,713
39 南浜館改修事業 ※ ○ 南浜館外壁・屋根改修工事設計業務委託	0	2,138	138
40 枕崎国際芸術賞展開催準備経費【ふるさと応援基金活用事業】	0	7,426	426
41 アートミュージアム拠点 (南浜館) 推進事業【ふるさと応援基金活用事業】 ○ 「書家 金澤翔子展 ～共に生きる～」	22,281	13,877	717
42 少年の船経費	1,118	1,131	860
43 稚内交流事業【ふるさと応援基金活用事業】 ○ 友好都市盟約による青少年交流事業	577	696	196
44 かつお釣り体験アドベンチャー経費	729	705	705
45 スポーツ合宿推進事業【ふるさと応援基金活用事業】 ○ 合宿等誘致報奨金 900 千円 ※ ○ ピッチングマシン 1,320 千円 ※ ○ 市内交通費補助 100 千円	2,467	3,766	766
46 薩摩おいどんカップ負担金	0	500	500
47 スポーツ教室等開催事業【ふるさと応援基金活用事業】	1,000	1,091	91
48 がん教育推進事業	80	80	80
49 部活動地域移行推進事業	3,459	4,278	2,858
50 体育施設改修事業 ○ 市営野球場トイレ改修工事ほか	6,995	27,936	436
51 体育施設管理費 ○ 社会体育施設管理運営委託 (指定管理) 13,286 千円	17,558	19,058	19,015
52 学校給食センター管理費【ふるさと応援基金活用事業】 ○ 学校給食センター調理配送等業務委託 59,136 千円 ○ 給食費システム 1,659 千円 ※ ○ 給食提供不能時非常食購入 528 千円 ※ ○ 学校給食センター水銀灯照明LED更新工事 4,246 千円	87,827	95,427	89,527
53 学校給食費助成事業【ふるさと応援基金活用事業】	4,234	4,092	92
11 災害復旧費	16,500	16,500	16,500

事業名等 (目的別) ※印は新規事業	令和5年度 当初予算	令和6年度 当初予算	うち一般財源
	千円	千円	千円
12 公債費			
1 元利償還	1,130,152	1,192,360	1,139,362
○ 長期償元金	1,146,792 千円		
○ 長期債利子	45,068 千円		
○ 一時借入金利子	500 千円		
14 予備費	10,000	10,000	10,000

款別対前年度予算との比較等調

歳入

(単位：千円)

款	令和6年度		令和5年度		増減額 (A-B) (C)	増減率 (C/B)×100 %	地方財政計画 対前年度増減率 %
	予算額(A)	構成比 %	予算額(B)	構成比 %			
1 市 税	2,039,554	13.8	2,122,380	13.5	△ 82,826	△ 3.9	市町村普通税 △ 0.6
2 地 方 譲 与 税	133,560	0.9	127,723	0.8	5,837	4.6	特別法人事業譲与税を除く 4.1
3 利 子 割 交 付 金	400	0.0	500	0.0	△ 100	△ 20.0	
4 配 当 割 交 付 金	5,900	0.0	5,300	0.0	600	11.3	
5 株 式 等 譲 渡 所 得 割 交 付 金	7,000	0.0	6,000	0.1	1,000	16.7	
6 法 人 事 業 税 交 付 金	32,600	0.2	33,500	0.2	△ 900	△ 2.7	
7 地 方 消 費 税 交 付 金	496,900	3.4	525,700	3.3	△ 28,800	△ 5.5	
8 環 境 性 能 割 交 付 金	8,700	0.1	5,700	0.0	3,000	52.6	
9 地 方 特 例 交 付 金	81,200	0.6	13,000	0.1	68,200	524.6	421.9
10 地 方 交 付 税	3,925,000	26.6	3,725,000	23.7	200,000	5.4	1.7
11 交 通 安 全 対 策 特 別 交 付 金	2,300	0.0	2,400	0.0	△ 100	△ 4.2	
12 分 担 金 及 び 負 担 金	41,133	0.3	42,273	0.3	△ 1,140	△ 2.7	
13 使 用 料 及 び 手 数 料	95,407	0.7	94,819	0.6	588	0.6	
14 国 庫 支 出 金	1,727,784	11.7	1,826,072	11.6	△ 98,288	△ 5.4	
15 県 支 出 金	1,108,136	7.5	986,727	6.3	121,409	12.3	
16 財 産 収 入	14,345	0.1	13,821	0.1	524	3.8	
17 寄 附 金	1,646,136	11.2	2,046,000	13.0	△ 399,864	△ 19.5	
18 繰 入 金	1,390,501	9.4	1,489,401	9.4	△ 98,900	△ 6.6	
19 繰 越 金	47,450	0.3	56,182	0.3	△ 8,732	△ 15.5	
20 諸 収 入	209,126	1.4	188,171	1.2	20,955	11.1	
21 市 債	1,737,168	11.8	2,441,931	15.5	△ 704,763	△ 28.9	△ 7.4
歳 入 合 計	14,750,300	100.0	15,752,600	100.0	△ 1,002,300	△ 6.4	1.7

歳出(目的別)

(単位:千円)

款	令和6年度			令和5年度			増減額		増減率	
	予算額(A)	構成比 %	一般 財源(B)	予算額(C)	構成比 %	一般 財源(D)	(A-C) (E)	(B-D) (F)	(E)/(C) ×100%	(F)/(D) ×100%
1 議会費	106,269	0.7	106,269	110,930	0.7	110,930	△ 4,661	△ 4,661	△ 4.2	△ 4.2
2 総務費	3,635,067	24.6	1,366,804	3,984,368	25.3	1,258,844	△ 349,301	107,960	△ 8.8	8.6
3 民生費	4,279,969	29.0	2,134,813	4,192,785	26.6	2,133,963	87,184	850	2.1	0.0
4 衛生費	1,757,161	11.9	531,239	2,277,520	14.5	494,436	△ 520,359	36,803	△ 22.8	7.4
5 労働費	15,635	0.1	13,235	17,000	0.1	12,600	△ 1,365	635	△ 8.0	5.0
6 農林水産業費	776,146	5.3	272,403	623,719	4.0	259,934	152,427	12,469	24.4	4.8
7 商工費	177,756	1.2	74,988	193,014	1.2	73,474	△ 15,258	1,514	△ 7.9	2.1
8 土木費	1,225,186	8.3	448,087	1,471,228	9.3	529,435	△ 246,042	△ 81,348	△ 16.7	△ 15.4
9 消防費	422,324	2.9	376,462	442,173	2.8	363,744	△ 19,849	12,718	△ 4.5	3.5
10 教育費	1,135,877	7.7	662,216	1,283,161	8.1	682,414	△ 147,284	△ 20,198	△ 11.5	△ 3.0
11 災害復旧費	16,500	0.1	16,500	16,500	0.1	16,500	0	0	0.0	0.0
12 公債費	1,192,360	8.1	1,139,362	1,130,152	7.2	1,071,732	62,208	67,630	5.5	6.3
13 諸支出金	50	0.0	48	50	0.0	49	0	△ 1	0.0	△ 2.0
14 予備費	10,000	0.1	10,000	10,000	0.1	10,000	0	0	0.0	0.0
歳出合計	14,750,300	100.0	7,152,426	15,752,600	100.0	7,018,055	△ 1,002,300	134,371	△ 6.4	1.9

歳出(性質別)

(単位:千円)

区 分	令和6年度		令和5年度		比較増減		前年度 増減率 %	
	予算額(A)	構成比 %	予算額(B)	構成比 %	増減額(A-B) (C)	増減率 (C)/(B)×100%		
義務的 経費	(退職手当を除く)	(2,306,336)	(15.6)	(2,219,874)	(14.1)	(86,462)	(3.9)	(1.1)
	1 人件費	2,571,670	17.4	2,477,459	15.7	94,211	3.8	0.6
	2 扶助費	2,471,342	16.8	2,441,393	15.5	29,949	1.2	1.0
	3 公債費	1,192,360	8.1	1,130,152	7.2	62,208	5.5	6.4
投資的 経費	4 普通建設事業費	1,839,070	12.5	1,774,576	11.3	64,494	3.6	16.2
	(1) 補助事業費	1,085,918	7.4	999,119	6.4	86,799	8.7	56.1
	(2) 単独事業費等	753,152	5.1	775,457	4.9	△ 22,305	△ 2.9	△ 12.6
	① 単独事業費	678,432	4.6	713,064	4.5	△ 34,632	△ 4.9	△ 12.5
	② 県営事業負担金	74,720	0.5	62,393	0.4	12,327	19.8	△ 14.2
5 災害復旧事業費	16,500	0.1	16,500	0.1	0	0.0	3.1	
その 他の 経費	6 物件費	1,644,559	11.1	1,502,781	9.5	141,778	9.4	△ 7.2
	7 補助費等	2,673,075	18.1	3,811,618	24.2	△ 1,138,543	△ 29.9	34.6
	8 維持補修費	158,573	1.1	138,174	0.9	20,399	14.8	△ 0.1
	9 積立金	1,140,018	7.7	1,380,826	8.8	△ 240,808	△ 17.4	△ 28.7
	10 投資及び出資金	0	0.0	0	0.0	0	0.0	皆減
	11 貸付金	110,000	0.7	110,000	0.7	0	0.0	2.8
	12 繰出金	923,133	6.3	959,121	6.1	△ 35,988	△ 3.8	△ 1.6
13 予備費	10,000	0.1	10,000	0.0	0	0.0	0.0	
歳 出 合 計	14,750,300	100.0	15,752,600	100.0	△ 1,002,300	△ 6.4	4.1	
一 般 歳 出	13,557,940	—	14,622,448	—	△ 1,064,508	△ 7.3	3.9	
歳 計 出 内 合 訳	義務的経費	6,235,372	42.3	6,049,004	38.4	186,368	3.1	1.8
	投資的経費	1,855,570	12.6	1,791,076	11.4	64,494	3.6	16.0
	その他の経費	6,659,358	45.1	7,912,520	50.2	△ 1,253,162	△ 15.8	3.5

- 一般歳出 歳出合計から公債費を除いた額
○義務的経費 人件費、扶助費、公債費
○投資的経費 普通建設事業費、災害復旧事業費
○その他の経費 上記以外の経費

地方消費税交付金(社会保障財源化分)が充てられる社会保障施策に要する経費

平成26年4月1日に消費税率(国・地方)が5%から8%へ引き上げられたことに伴い、地方消費税交付金の増収分については、その用途を明確化し、社会保障施策に要する経費に充てるものとされています。

また、消費税が8%から10%に引き上げられたことに伴う地方消費税増収分についても、社会保障の充実に要する経費に充てるものとされています。

令和6年度枕崎市一般会計当初予算における社会保障施策経費への充当状況については、下表のとおりです。

【歳入】 271,100 千円 (前年度当初予算 282,700 千円)

地方消費税交付金(社会保障財源化分)

【歳出】 3,923,852 千円 (前年度当初予算 3,976,892 千円)

地方消費税交付金(社会保障財源化分)が充てられる社会保障施策に要する経費

(単位：千円)

事業名	予算額	財源内訳					
		特定財源			一般財源		
		国県 支出金	市債	その他	地方消費税 交付金 (社会保障 財源化分)	その他	
社会福祉	障害者福祉費	815,954	600,113		1,400	32,157	182,284
	老人福祉費	176,896	4,760		46,357	18,861	106,918
	児童措置費	988,611	696,760		38,007	38,066	215,778
	母子福祉費	16,267	12,133			620	3,514
	児童厚生施設費	119,463	70,067	33,100	5,001	1,694	9,601
	生活保護扶助費	331,856	249,202			12,394	70,260
	小計	2,449,047	1,633,035	33,100	90,765	103,792	588,355
社会保険	国民健康保険事業 (繰出金)	360,443	126,153			35,133	199,157
	後期高齢者医療事業 (繰出金等)	559,051	96,151			69,415	393,485
	介護保険事業 (繰出金)	430,666	26,223			60,649	343,794
	小計	1,350,160	248,527	0	0	165,197	936,436
保健衛生	健康増進事業費	47,535	2,300	12,000	24,073	1,374	7,788
	予防費	77,110	625		71,571	737	4,177
	小計	124,645	2,925	12,000	95,644	2,111	11,965
合計	3,923,852	1,884,487	45,100	186,409	271,100	1,536,756	

(参 考) 市の財政規模の推移 (当初ベース)

年 度	一般会計当初予算 千円	対前年度伸率 %	うち市債発行額 千円	市債依存度 %
平成18年度 (6月補正後)	(8,638,198) 10,131,439	(△ 1.0) △ 0.6	1,038,600	10.3
平成19年度	(8,412,993) 9,960,000	(△ 2.6) △ 1.7	938,200	9.4
平成20年度	(7,965,812) 9,690,000	(△ 5.3) △ 2.7	835,000	8.6
平成21年度	(7,784,928) 9,465,100	(△ 2.3) △ 2.3	688,400	7.3
平成22年度 (6月補正後)	(8,111,045) 9,725,100	(4.2) 2.7	911,100	9.4
平成23年度	(8,453,986) 10,057,600	(4.2) 3.4	755,000	7.5
平成24年度	(8,048,613) 9,602,900	(△ 4.8) △ 4.5	863,700	9.0
平成25年度	(8,194,049) 9,690,100	(1.8) 0.9	976,800	10.1
平成26年度	(8,336,788) 9,792,900	(1.7) 1.1	819,600	8.4
平成27年度	(9,540,788) 10,890,000	(14.4) 11.2	1,534,300	14.1
平成28年度	(9,386,169) 10,647,000	(△ 1.6) △ 2.2	1,087,600	10.2
平成29年度	(9,279,113) 10,405,000	(△ 1.1) △ 2.3	1,036,299	10.0
平成30年度 (6月補正後)	(10,175,956) 11,271,000	(9.7) 8.3	1,083,851	9.6
令和元年度	(10,726,295) 11,792,000	(5.4) 4.6	1,305,608	11.1
令和2年度	(13,431,129) 14,476,700	(25.2) 22.8	1,183,778	8.2
令和3年度	(14,071,546) 15,102,500	(4.8) 4.3	1,173,445	7.8
令和4年度	(14,071,022) 15,133,400	(△ 0.0) 0.2	1,226,338	8.1
令和5年度	(14,622,448) 15,752,600	(3.9) 4.1	2,441,931	15.5
令和6年度	(13,557,940) 14,750,300	(△ 7.3) △ 6.4	1,737,168	11.8

() は、一般歳出

(参 考) 国の予算の推移 (当初ベース)

年 度	国 の 予 算		公債発行額 兆円	公債依存度 %
	一般会計予算 兆円	対前年度伸率 %		
平成18年度	(46.3660) 79.6860	(△ 1.9) △ 3.0	29.9730	37.6
平成19年度	(46.9784) 82.9088	(1.3) 4.0	25.4320	30.7
平成20年度	(47.2845) 83.0613	(0.7) 0.2	25.3480	30.5
平成21年度	(51.7310) 88.5480	(9.4) 6.6	33.2940	37.6
平成22年度	(53.4542) 92.2992	(3.3) 4.2	44.3030	48.0
平成23年度	(54.0780) 92.4116	(1.2) 0.1	44.2980	47.9
平成24年度	(51.2450) 90.3339	(△ 5.2) △ 2.2	44.2440	49.0
平成25年度	(53.9773) 92.6115	(5.3) 2.5	42.8510	46.3
平成26年度	(56.4697) 95.8823	(4.6) 3.5	41.2500	43.0
平成27年度	(57.3555) 96.3420	(1.6) 0.5	36.8630	38.3
平成28年度	(57.8286) 96.7218	(0.8) 0.4	34.4320	35.6
平成29年度	(58.3591) 97.4547	(0.9) 0.8	34.3698	35.3
平成30年度	(58.8958) 97.7128	(0.9) 0.3	33.6922	34.5
令和元年度	(61.9639) 101.4571	(5.2) 3.8	32.6605	32.2
令和2年度	(63.4972) 102.6580	(2.5) 1.2	32.5562	31.7
令和3年度	(66.9020) 106.6097	(5.4) 3.8	43.5970	40.9
令和4年度	(67.3746) 107.5964	(0.7) 0.9	36.9260	34.3
令和5年度	(72.7317) 114.3812	(8.0) 6.3	35.6230	31.1
令和6年度	(67.7764) 112.5717	(△ 6.8) △ 1.6	35.4490	31.5

() は、一般歳出

(参 考) 地方財政計画の推移 (当初ベース)

年 度	地 方 財 政 計 画		地方債計画 兆円	対前年度伸率 %
	歳入歳出総額見込額 兆円	対前年度伸率 %		
平成18年度	(66.4801) 83.1508	(△ 1.2) △ 0.7	13.9466	△ 10.2
平成19年度	(65.7350) 83.1261	(△ 1.1) △ 0.0	12.5108	△ 10.3
平成20年度	(65.7626) 83.4014	(0.0) 0.3	12.4776	△ 0.3
平成21年度	(66.2186) 82.5557	(0.7) △ 1.0	14.1844	13.7
平成22年度	(66.3289) 82.1268	(0.2) △ 0.5	15.8976	12.1
平成23年度	(66.8313) 82.5054	(0.8) 0.5	13.7340	△ 13.6
平成24年度	(66.4533) 81.8647	(△ 0.6) △ 0.8	13.5396	△ 1.4
平成25年度	(66.4200) 81.9154	(△ 0.1) 0.1	13.3708	△ 1.2
平成26年度	(67.7430) 83.3607	(2.0) 1.8	12.8301	△ 4.0
平成27年度	(69.3151) 85.2710	(2.3) 2.3	11.9242	△ 7.1
平成28年度	(69.9137) 85.7593	(0.9) 0.6	11.2082	△ 6.0
平成29年度	(70.6333) 86.6198	(1.0) 1.0	11.6257	3.7
平成30年度	(71.2663) 86.8973	(0.9) 0.3	11.6456	0.2
令和元年度	(74.1159) 89.5930	(4.0) 3.1	12.0056	3.1
令和2年度	(75.8480) 90.7397	(2.3) 1.3	11.7336	△ 2.3
令和3年度	(75.4043) 89.8060	(△ 0.6) △ 1.0	13.6372	16.2
令和4年度	(75.8761) 90.5918	(0.6) 0.9	10.1799	△ 25.4
令和5年度	(76.4839) 92.0350	(0.8) 1.6	9.4981	△ 6.7
令和6年度	(78.4568) 93.6388	(2.6) 1.7	9.2184	△ 2.9

() は、一般歳出