

令和5年度

当初予算のあらまし

枕崎市

令和5年度枕崎市一般会計予算に対する修正案及び修正案を除く原案可決後

# 令和5年度当初予算説明資料

## 1 予算編成方針(令和4年10月31日策定)の要旨

国は、令和5年度予算の概算要求に当たっての基本的な方針において、「経済財政運営と改革の基本方針2022」及び「経済財政運営と改革の基本方針2021」に基づき、経済・財政一体改革を重要な政策の選択肢をせばめることなく着実に推進し、歳出全般にわたり、施策の優先順位を洗い直し、無駄を徹底して排除しつつ、予算の中身を大胆に重点化することを示している。

また、県では、今後改修や更新を要する県有施設等の増加が見込まれることなどを踏まえ、財政状況については予断を許さない状況が続くものと見込んでおり、令和5年度当初予算編成においては、持続可能な行財政構造を構築するため、歳入・歳出両面にわたる徹底した行財政改革に引き続き取り組む必要があるとしている。

このような状況の中、本市の令和5年度の歳入の見通しについては、全国的な景気は、緩やかに持ち直しているとしているが、本市においては、感染症及び物価高騰による本市経済への影響により個人・法人市民税の伸びは見込めないことなどから、地方交付税等を含めた必要となる一般財源総額の確保については、厳しい状況が続くことが予想される。

一方、歳出面においては、これまで減少傾向にあった公債費が増加傾向で推移するほか、高齢化の進行などに伴う社会保障関係費の増など今後においても義務的経費の負担は大きい状況にあるなかで、第6次総合振興計画や第2期地方創生総合戦略をはじめとする各分野における個別計画の着実な取組、公共施設等総合管理計画などに沿った計画的な公共施設の改修等を図っていかねばならない。

また、新クリーンセンターの整備に係る負担金の増等に伴う借入額が多額となり、他の公共事業への影響が必至であることに加え、歴史的な円安や原油価格高騰等に伴う物価高騰の影響により事業等に係る経費が増となることを見込まれるなど、本市の財政状況は厳しさを増すことが考えられる。

これらを踏まえ、令和5年度の予算編成方針においては、第6次総合振興計画において目指す「活力ある地場産業に支えられ人情味あふれる安らぎと潤いのある枕崎市」の実現に向け、これまで以上に市民ニーズを的確に把握しながら、必要性、緊急性、費用対効果や後年度負担などを総合的に勘案の上、真に必要な事務事業を厳選して予算を編成し、もって市民福祉の向上と市勢の発展に資することを基本方針とする。

予算編成に当たっては、「前へ。進めよう、新しいまちづくり」として市長が掲げた重点施策の推進と、「持続可能な財政運営」の確立を基本姿勢として、最大限の歳入確保に努め、事業の優先度を見極めて限られた財源を効果的・効率的に配分し、第6次総合振興計画や第2期地方創生総合戦略をはじめとした各分野における個別計画に基づく取組を、デジタルトランスフォーメーション(DX)及びグリーントランスフォーメーション(GX)の推進も念頭に置きつつ着実に進めるとともに、公共施設等総合管理計画に基づく老朽化対策等にスピード感をもって取り組んでいくものとする。

また、今後の市民生活、地域経済の課題に対応した市民サービスの質の向上を図っていくため、事業等の推進と財政の健全化とのバランスを考慮しつつ、職員一人ひとりが本市の厳しい財政状況を十分に認識する中で、前例にとらわれない柔軟な発想やコスト意識を持ち、創意工夫による行財政改革の取組を推進していくものとする。

## 2 予算の規模

(単位：千円、%)

会 計 名		令和5年度当初予算	令和4年度当初予算	増 減 額	増減率	
一 般 会 計		15,752,600	15,133,400	619,200	4.1	
特 別 会 計	国民健康保険	3,337,150	3,499,783	△ 162,633	△ 4.6	
	後期高齢者医療	389,739	387,366	2,373	0.6	
	介護保険	2,993,560	3,005,411	△ 11,851	△ 0.4	
	小 計	6,720,449	6,892,560	△ 172,111	△ 2.5	
合 計		22,473,049	22,025,960	447,089	2.0	
病 院	収益的収支	収 入	628,349	652,164	△ 23,815	△ 3.7
		支 出	772,939	757,317	15,622	2.1
事 業	資本的収支	収 入	0	0	0	
		支 出	38,593	33,475	5,118	15.3
水 道	収益的収支	収 入	431,052	437,698	△ 6,646	△ 1.5
		支 出	414,758	417,049	△ 2,291	△ 0.5
事 業	資本的収支	収 入	47,662	79,250	△ 31,588	△ 39.9
		支 出	281,003	336,088	△ 55,085	△ 16.4
下 水 道	収益的収支	収 入	874,749	769,929	104,820	13.6
		支 出	739,402	723,634	15,768	2.2
事 業	資本的収支	収 入	771,261	248,917	522,344	209.8
		支 出	1,051,326	523,355	527,971	100.9

## 3 財源構造（一般会計）

### (1) 自主、依存財源

(単位：千円、%)

区 分	令和5年度当初予算	構成比	令和4年度当初予算	構成比	増 減 額	増減率
自 主 財 源	6,053,047	38.4	6,935,649	45.8	△ 882,602	△ 12.7
依 存 財 源	9,699,553	61.6	8,197,751	54.2	1,501,802	18.3

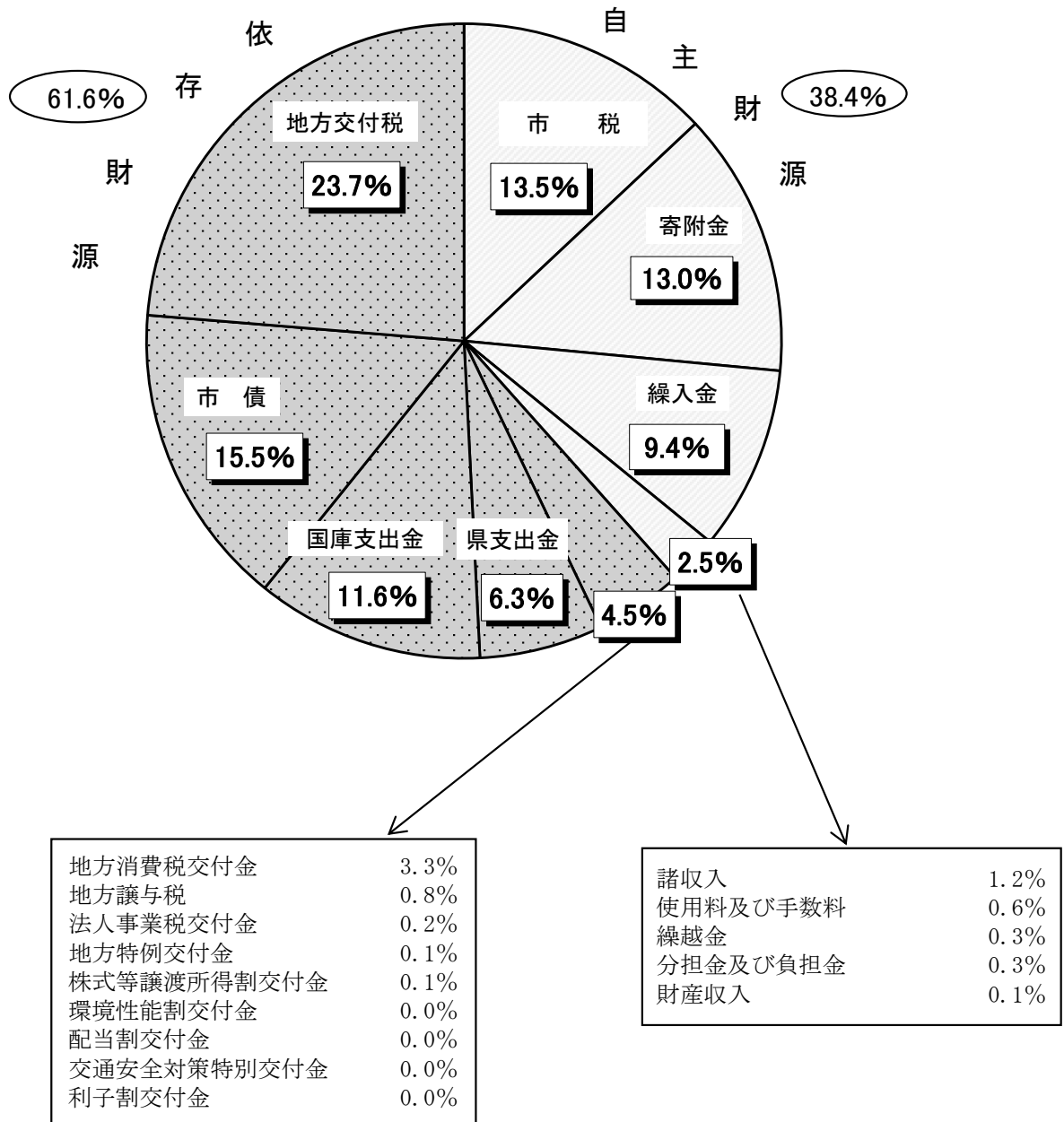
### (2) 一般、特定財源

(単位：千円、%)

区 分	令和5年度当初予算	構成比	令和4年度当初予算	構成比	増 減 額	増減率
一 般 財 源	7,018,055	44.6	6,784,640	44.8	233,415	3.4
特 定 財 源	8,734,545	55.4	8,348,760	55.2	385,785	4.6

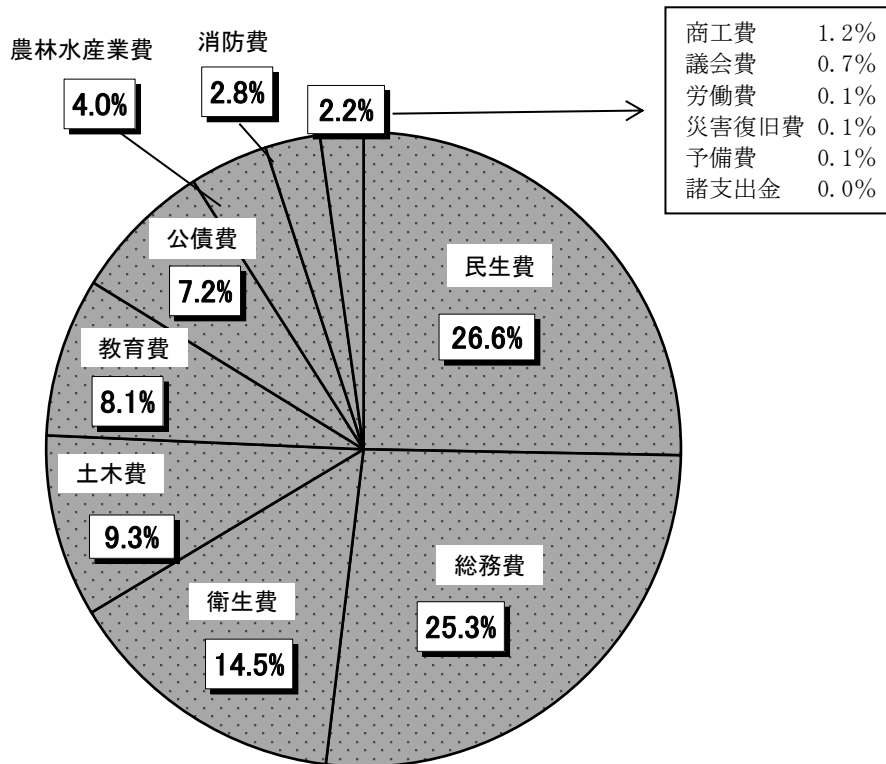
[ 一 般 会 計 ]

# 歳 入

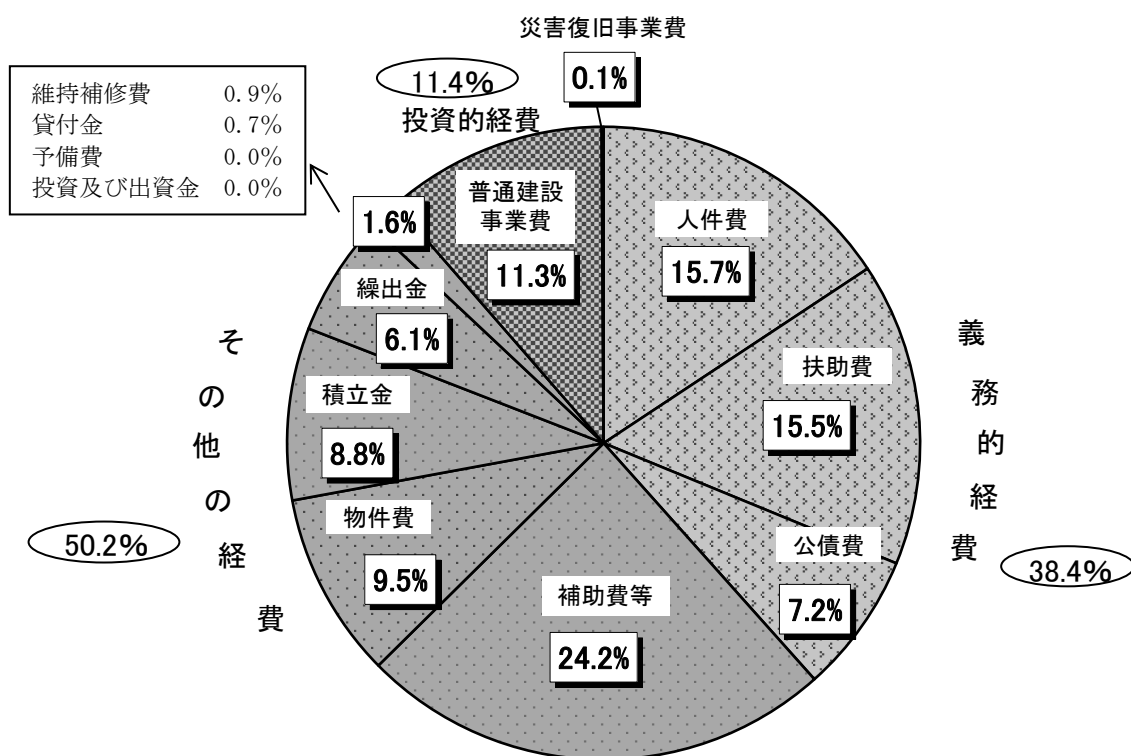


# 歳 出

(目的別)



(性質別)



## 令和5年度当初予算の主な施策の内容

事 業 名 等 (目的別) ※ 印 は 新 規 事 業	令和4年度 当初予算	令和5年度 当初予算	うち一般財源
	千円	千円	千円
<b>1 議会費</b>			
1 議員経費	80,465	73,028	73,028
○ 行政視察旅費	1,440 千円		
2 事務局経費	6,689	7,406	7,406
3 会議録作成支援関係事業	770	770	770
<b>2 総務費</b>			
1 職員福利厚生関係費	4,683	4,646	4,641
2 職員研修関係費	1,037	1,420	1,420
3 公用車更新	7,801	2,402	402
○ ハイブリッド車【ふるさと応援基金活用事業】	2,402 千円		
4 防犯灯設置費等補助	1,348	1,567	1,567
○ 防犯灯設置費補助	706 千円		
○ 防犯灯維持費補助	761 千円		
○ 防犯灯災害復旧費補助	100 千円		
5 枕崎地区防犯協会費	3,500	2,542	2,542
6 危険空家等対策経費	8,167	6,616	4,366
7 人権啓発関係費	0	592	47
○ 「人権の花」運動	92 千円		
○ 人権フェスタ委託	500 千円		
8 広報紙関係費	5,510	6,093	4,983
9 ホームページ関係経費	5,786	1,425	1,325
10 財務会計システム費	3,330	5,562	5,562
※ ○ インボイス対応システム改修	1,100 千円		
※ 11 火之神地区建物解体事業【ふるさと応援基金活用事業】	0	150,000	0
12 地域振興基金積立金	45,250	45,284	45
13 庁舎整備基金積立金【ふるさと応援基金活用事業】	100,050	100,550	47
14 移住・交流推進支援事業【ふるさと応援基金活用事業】	2,203	1,775	75
15 空き家バンク利用促進事業補助【ふるさと応援基金活用事業】	500	500	0
16 移住者住宅確保支援事業補助【ふるさと応援基金活用事業】	3,400	3,400	100
17 移住支援金	4,884	6,324	1,612
18 「枕崎の、仕送り。」ふるさとの味メール便事業【ふるさと応援基金活用事業】	2,580	2,584	84
19 J R 指宿枕崎線利用促進事業	452	450	450

事業名等 (目的別) ※印は新規事業	令和4年度 当初予算	令和5年度 当初予算	うち一般財源
	千円	千円	千円
20 県鉄道整備促進協議会負担金	471	471	471
○ 在来線の利用促進に係る事業分 435 千円			
21 バス関係経費	836	1,889	1,889
22 地域公共交通システム推進事業【ふるさと応援基金活用事業】	1,079	1,199	199
23 地域おこし協力隊導入事業	554	631	631
24 地域おこし協力隊推進事業(3人)	15,400	15,400	15,400
※ 25 地域活性化拠点施設管理経費	0	1,100	740
26 結婚新生活支援事業補助	1,500	1,800	600
27 地域デジタル化推進事業	3,779	1,935	1,935
○ シニア向けスマートフォン講習会等 1,265 千円			
28 ふるさと納税返礼事業【ふるさと応援基金活用事業】	1,599,618	1,120,717	19,717
29 ふるさと応援基金積立金	1,774,834	1,220,048	0
30 電算費	115,952	118,808	118,808
○ 電算組織管理運営費 81,922 千円			
・基幹系派遣SE業務委託 10,560千円			
・情報システム標準化・共通化委託 6,587千円			
○ ネットワーク管理運営費 26,406 千円			
31 社会保障・税番号制度関係費	12,725	10,431	0
32 戸籍・住基システム改修関係費	6,786	13,805	0
33 県議会議員選挙費(令和5年4月29日任期満了)	4,460	10,580	0
34 市議会議員選挙費(令和5年4月30日任期満了)	1,386	17,744	17,744
35 指定統計費	870	3,031	7
<b>3 民生費</b>			
1 社会福祉協議会運営費補助	6,758	6,725	6,725
2 民生委員・児童委員協議会運営費補助	3,890	4,610	4,610
3 DV被害者等支援強化事業	420	420	420
4 国民健康保険特別会計繰出金	380,248	364,073	235,463
5 障害者医療費	42,852	30,844	7,711
○ 更生医療 24,320 千円			
○ 育成医療 980 千円			
○ 療養介護医療 5,544 千円			

事業名等 ※印は新規事業	令和4年度 当初予算 千円	令和5年度 当初予算 千円	うち一般財源
			千円
6 地域生活支援事業	40,727	33,381	13,946
○ 相談支援事業及び地域活動支援センター事業	16,209 千円		
○ 日常生活用具給付事業	7,151 千円		
○ 日中一時支援事業ほか	10,021 千円		
7 障害者自立支援給付費	535,361	573,926	143,959
○ 補装具給付費	9,161 千円		
○ 介護給付・訓練等給付費	564,131 千円		
※ 8 障害福祉計画策定事業【ふるさと応援基金活用事業】	0	2,812	312
9 障害児通所支援事業	120,732	151,241	40,162
10 小児慢性特定疾病児童等日常生活用具給付事業	327	296	148
11 交通弱者対策事業【ふるさと応援基金活用事業】	10,647	10,805	805
○ 障害者等に対する支援	1,251 千円		
○ 高齢者等に対する支援	9,554 千円		
12 老人福祉計画・介護保険事業計画見直し事業【ふるさと応援基金活用事業】	1,644	2,393	393
13 敬老祝金支給事業	6,359	6,249	6,249
14 地域見守りネットワーク支援事業	825	793	793
15 予防給付マネジメント事業	9,884	10,100	2,487
16 在宅老人緊急通報システム事業	303 千円	50	353
※ ○ 緊急通報装置購入【ふるさと応援基金活用事業】			
17 高齢者地域支え合いグループポイント事業	2,891	2,907	610
18 介護人材確保ポイント事業	640	645	0
19 介護保険利用者負担対策事業補助	1,353	993	249
20 生活支援ハウス運営事業委託	8,361	8,361	8,205
21 老人クラブ運営費補助	1,609	1,409	470
22 老人ホーム措置費	115,394	118,222	95,080
23 老人介護手当	2,268	2,376	2,376
24 おむつ給付事業	1,319	1,319	1,319
25 食の自立支援事業	3,485	3,485	3,485
26 介護保険特別会計繰出金	468,239	467,904	432,729
27 地域介護基盤整備事業補助	41,151	7,551	0
※ 28 福祉会館改修工事（トイレ）【ふるさと応援基金活用事業】	0	1,254	254
29 後期高齢者医療経費	543,882	548,977	456,137
○ 後期高齢者医療広域連合負担金	421,883 千円		
○ 後期高齢者医療特別会計繰出金	127,094 千円		



事業名等 ※印は新規事業	令和4年度 当初予算 千円	令和5年度 当初予算 千円	うち一般財源
			千円
30 重度心身障害者医療費助成事業	68,214	66,308	33,155
○ 一般	39,625 千円		
○ 後期高齢者	26,683 千円		
31 ひとり親家庭等医療費助成事業	14,563	13,356	679
32 はり・きゅう等施術料助成事業	6,192	5,977	5,977
33 子ども医療費助成事業【ふるさと応援基金活用事業】	58,631	64,794	22,026
○ 中学生以下（住民税非課税世帯の高校生を含む）	50,458 千円		
※ ○ 高校生等（住民税課税世帯に限る）	9,287 千円		
34 特別障害者手当等支給事業	9,597	8,882	2,221
35 子ども・子育て支援対策経費【ふるさと応援基金活用事業】	95	1,445	445
○ 子ども・子育て支援事業計画に伴うニーズ調査業務委託	657 千円		
○ 子育て世代の生活状況等に関するアンケート調査業務委託	693 千円		
※ 36 むぞかベビー誕生祝金給付事業【ふるさと応援基金活用事業】	0	2,080	80
○ 給付金	1,800 千円		
○ 記念品	280 千円		
37 保育所地域活動事業補助	1,300	2,000	2,000
38 延長保育事業補助	3,465	3,467	1,157
39 一時預かり事業補助	2,722	2,664	888
40 児童扶養手当	109,625	102,388	68,259
41 子ども・子育て支援教育保育等給付費	582,920	590,337	137,681
○ 保育所入所者負担金軽減【ふるさと応援基金活用事業】	22,104 千円		
42 子育てのための施設等利用給付費	888	888	222
43 児童手当	247,720	239,215	37,071
44 地域子育て支援センター事業委託	8,398	9,460	3,154
45 障害児保育事業補助	0	540	540
46 病児・病後児保育事業補助	14,870	14,853	4,951
○ 体調不良児対応型	4,492 千円		
○ 病児対応型	10,361 千円		
47 子育て援助活動支援事業委託	2,510	3,860	1,288
48 保育所等整備事業補助	512	2,722	907
49 地域子ども・子育て支援事業における感染対策事業	10,350	5,350	1,784
50 保育所等入所児童おむつ給付事業【ふるさと応援基金活用事業】	5,087	5,297	97
※ 51 子育て世帯訪問支援臨時特例事業	0	1,964	493
※ 52 保育対策総合支援事業（保育所等におけるICT化推進事業）補助	0	816	272
53 母子家庭自立支援給付金及び父子家庭自立支援給付金事業	2,046	2,095	525

事業名等 ※印は新規事業	令和4年度 当初予算	令和5年度 当初予算	うち一般財源
	千円	千円	千円
54 母子生活支援施設措置費	2,335	8,902	2,226
55 児童厚生施設管理費	5,881	7,586	7,585
○ 片平山児童センター管理運営委託	2,640 千円		
56 児童クラブ設置育成事業委託	36,497	38,422	2,810
57 児童福祉施設併設型民間児童館事業補助【ふるさと応援基金活用事業】	5,000	5,000	0
58 地域子ども・子育て支援事業におけるICT化推進事業補助	1,500	500	168
59 生活困窮者子どもの学習支援事業委託	4,465	4,510	2,256
60 生活困窮者自立相談支援事業	2,504	2,525	635
61 生活保護適正実施推進事業	2,813	3,274	1,546
62 家計改善支援事業委託	2,774	2,774	926
63 就労準備支援事業委託	1,335	1,418	473
※ 64 医療扶助のオンライン資格確認導入事業委託	0	3,571	0
65 生活保護費	385,839	352,156	87,705
○ 生活扶助	83,659 千円		
○ 医療扶助	229,963 千円		
○ 住宅扶助ほか	38,534 千円		
<b>4 衛生費</b>			
1 妊婦健診関係事業	12,087	11,225	1,175
※ ○ 多胎妊娠妊婦健康診査支援事業委託	75 千円		
※ ○ 低所得者妊婦初回産科受診料支援金	100 千円		
2 乳幼児健診事業	5,397	3,086	3,086
3 利用者支援事業	4,038	4,038	673
4 養育医療給付事業	1,581	1,581	350
5 養育支援訪問事業	538	538	306
6 産後ケア事業	976	976	488
7 不妊治療費助成事業【ふるさと応援基金活用事業】	2,458	2,458	458
8 産科・小児科医療体制確保支援事業【ふるさと応援基金活用事業】	4,188	2,586	86
※ ○ 産科医療支援事業負担金	1,458 千円		
○ 産科医師確保対策分	1,020 千円		
○ 産科・小児科検討懇話会	108 千円		
9 産婦健康診査事業	1,215	1,114	614
※ 10 出産・子育て応援交付金事業	0	20,387	3,760
11 親子ふれあい事業	560	560	560

事業名等 ※印は新規事業	令和4年度 当初予算	令和5年度 当初予算	うち一般財源
	千円	千円	千円
12 救急医療施設運営事業【ふるさと応援基金活用事業】	11,186	11,270	470
○ 救急医療施設運営事業委託(在宅当番医制)	3,351 千円		
○ 救急医療施設運営事業補助(病院群輪番制)	7,888 千円		
13 乳児家庭全戸訪問事業	745	664	222
14 地域自殺対策強化事業	788	2,216	1,061
※ ○ 自殺対策計画中間評価事業委託	1,428 千円		
15 がん患者ウィッグ購入費助成事業	0	240	120
16 若年末期がん患者に対する療養支援事業	482	482	242
17 市立病院負担金	100,000	100,000	100,000
○ 企業債償還利子に要する経費	3,859 千円		
○ 不採算地区病院の運営に要する経費	82,141 千円		
○ 救急医療の確保に要する経費	14,000 千円		
18 健康増進事業	7,220	8,285	3,495
○ 健康診査	8,177 千円		
○ 健康相談	108 千円		
19 高血圧対策事業【ふるさと応援基金活用事業】	5,593	4,421	21
○ 血圧測定管理業務委託	2,413 千円		
20 がん検診事業【ふるさと応援基金活用事業】	29,825	27,362	1,910
21 保健推進員活動事業	3,039	3,039	3,039
22 定期予防接種事業【ふるさと応援基金活用事業】	72,987	77,048	4,363
23 インフルエンザ予防接種助成事業【ふるさと応援基金活用事業】	2,234	1,956	56
24 新型コロナウイルスワクチン接種体制確保事業	60,269	96,122	0
25 造血細胞移植後ワクチン再接種費用助成事業	0	135	68
26 市営墓地改修工事【ふるさと応援基金活用事業】	3,205	3,342	42
27 生活環境保全事業【ふるさと応援基金活用事業】	6,368	6,667	667
28 ヤスデ対策に対する衛生害虫薬剤補助【ふるさと応援基金活用事業】	1,020	1,020	20
29 地域猫活動推進事業【ふるさと応援基金活用事業】	1,070	1,411	11
30 水道事業会計負担金等【ふるさと応援基金活用事業】	9,460	416	216
31 水質検査事業【ふるさと応援基金活用事業】	1,074	1,593	93
32 騒音等検査事業【ふるさと応援基金活用事業】	1,597	431	31
33 海岸漂着物地域対策推進事業委託	1,397	1,551	311
34 環境保全促進事業補助【ふるさと応援基金活用事業】	920	920	320
○ ごみ集積所整備事業補助	400 千円		
35 環境配慮・防災まちづくり浄化槽整備推進事業補助 (循環型社会形成推進交付金事業)	43,560	44,880	16,639

事業名等 ※印は新規事業	令和4年度 当初予算	令和5年度 当初予算	うち一般財源
	千円	千円	千円
36 南薩地区衛生管理組合負担金	411,345	1,622,604	173,804
○ 新クリーンセンター施設整備事業負担金	1,448,506 千円		
※ ○ 内鍋清掃センター焼却施設解体事業負担金	4,038 千円		
37 ごみ収集運搬委託【ふるさと応援基金活用事業】	50,348	52,844	49,844
38 家庭用電気式生ごみ処理機購入費助成事業【ふるさと応援基金活用事業】	900	900	0
39 ごみ処理中継施設整備事業	5,100	29,052	206
○ ごみ処理中継施設設計業務委託	8,942 千円		
○ 廃棄物運搬中継施設整備工事及びマテリアルリサイクル推進施設整備工事	20,000 千円		
<b>5 労働費</b>			
1 高年齢者就業機会確保事業補助(シルバー人材センター)	11,164	11,564	11,564
○ サポート事業	5,350 千円		
2 勤労青少年福利厚生事業	493	493	493
3 新規雇用創出就労環境改善事業【ふるさと応援基金活用事業】	1,403	1,403	3
4 外国人向け日本語講座事業【ふるさと応援基金活用事業】	1,690	1,486	486
5 雇用調整助成金申請費支援事業【ふるさと応援基金活用事業】	3,011	1,003	3
6 雇用維持等支援事業【ふるさと応援基金活用事業】	9,003	1,001	1
<b>6 農林水産業費</b>			
1 機構集積支援事業(適正実施支援事業)	2,930	3,041	289
2 妙見センター整備事業【ふるさと応援基金活用事業】	10,075	8,636	1,036
3 認定農業者等担い手育成対策事業補助【ふるさと応援基金活用事業】	10,600	10,600	0
○ 農業機械導入補助	10,000 千円		
○ 耕作放棄地再生補助	600 千円		
4 中山間地域等直接支払交付金	1,504	1,504	377
5 農業振興資金貸付金	20,000	20,000	0
6 人・農地プラン(地域農業マスタープラン)作成事業	397	852	2
7 農地中間管理事業	1,201	1,201	1
8 鳥獣被害対策事業	5,793	9,199	4,793
※ ○ 鳥獣捕獲スマートアプリ関係経費	420 千円		
9 収入保険制度加入助成事業【ふるさと応援基金活用事業】	3,091	2,486	486
10 経営継承・発展等支援事業補助	4,000	2,000	1,000
11 農山漁村振興交付金(最適土地利用対策)事業	622	740	0
12 農業次世代人材投資事業補助	16,618	15,224	0
13 降灰防止・降灰除去施設等整備事業補助	0	6,409	0

事業名等 (目的別) ※印は新規事業	令和4年度 当初予算	令和5年度 当初予算	うち一般財源
	千円	千円	千円
14 農業後継者育成対策事業補助【ふるさと応援基金活用事業】	4,800	4,800	0
15 高性能茶機械施設等導入支援事業補助【ふるさと応援基金活用事業】	10,000	10,000	0
16 枕崎さえみどりPR事業補助	280	362	362
17 「枕崎の、特産品。」発信事業補助【ふるさと応援基金活用事業】	500	500	0
18 「枕崎の、茶・果樹。」チャレンジ改植支援事業補助【ふるさと応援基金活用事業】	4,950	4,950	450
19 新規農作物導入取り組み支援事業補助【ふるさと応援基金活用事業】	500	500	0
20 「枕崎の、緑茶。」ブランド発信事業委託【ふるさと応援基金活用事業】	3,721	3,850	350
21 サツマイモ基腐病対策蒸熱消毒支援事業補助【ふるさと応援基金活用事業】	0	416	16
※ 22 九州茶産地協議会負担金	0	50	50
23 家畜防疫対策事業	366	315	315
24 水利施設管理強化事業	1,480	1,480	743
25 基幹水利施設管理事業委託	6,143	8,123	2,788
26 多面的機能支払交付金	34,348	33,988	8,448
27 県営畑地帯総合整備事業(担い手支援型)負担金 ○ 南薩地区畑地かんがい県営造成施設改修	8,000	8,000	0
28 県営農村地域防災減災事業負担金 ○ 桜山地区用排水施設整備	4,594	9,188	3,688
29 県営農村整備事業枕崎2期地区負担金 ○ 別府地区	10,625	1,445	845
※ 30 県営農村整備事業南九州地区負担金 ○ 大崎橋補修工事	0	1,700	900
※ 31 山口田堰取付護岸復旧測量設計業務委託	0	1,089	1,089
32 農地耕作条件改善事業(病害虫対策型)補助	0	2,537	0
33 公有林整備事業	1,773	1,570	642
34 入会林野整備事業【ふるさと応援基金活用事業】	1,589	1,635	635
35 森林経営管理推進事業【森林環境譲与税活用事業】	6,465	8,443	8,443
※ 36 林道新設事業【ふるさと応援基金活用事業】 ○ 林道大谷山内ヶ谷線	0	13,924	924
37 松くい虫防除対策事業委託	407	429	429
38 治山林道調査測量及び管理費	5,361	2,316	2,316
39 高度衛生管理型荷さばき所管理委託	15,258	15,258	0
40 200カイリ対策費(入漁料)補助	1,820	3,090	3,090
41 水産振興資金貸付金	20,000	20,000	0
42 産業後継者育成奨励金	800	1,400	1,400

事業名等 (目的別) ※印は新規事業	令和4年度 当初予算	令和5年度 当初予算	うち一般財源
	千円	千円	千円
43 外来船誘致対策費【ふるさと応援基金活用事業】	2,590	2,484	984
44 水産多面的機能発揮対策支援事業負担金	898	898	242
45 種子島周辺漁業対策事業補助 ○ 枕崎市漁業協同組合	51,102	48,464	57
46 食品産業の輸出向けHACCP等対応施設整備事業補助	45,750	75,000	0
47 かつお鮮魚販路対策協会負担金	1,900	1,900	1,900
48 水産センター運営費負担金	3,272	3,316	3,316
49 枕崎カツオマイスター検定事業負担金【ふるさと応援基金活用事業】	650	650	150
50 産業開発促進条例適用船舶奨励金	0	623	623
51 広域漁港整備事業負担金 ○ -6m、-4.5m岸壁改良	14,440	10,560	60
52 漁港海岸整備事業負担金 ○ 離岸堤	9,800	8,400	0
53 水産基盤機能保全事業負担金 ○ 白沢津港-1.5m泊地浚渫	10,200	5,800	0
<b>7 商工費</b>			
1 商工振興資金貸付金	50,000	50,000	0
2 さつま鯉節協会負担金	850	850	850
3 がんばる商店街支援事業補助	500	500	500
4 チャレンジショップ促進事業補助【ふるさと応援基金活用事業】	1,656	828	328
5 コンカツプロジェクト協議会負担金	500	500	500
6 商工振興資金利子補給補助【ふるさと応援基金活用事業】	2,700	2,700	0
7 商店等新規出店支援事業補助【ふるさと応援基金活用事業】	2,926	4,305	5
8 食のまち魅力発信事業補助【ふるさと応援基金活用事業】	1,253	1,253	53
9 特産品販路拡大支援事業【ふるさと応援基金活用事業】	3,003	3,003	3
10 南薩地域の特産品輸出促進事業負担金【ふるさと応援基金活用事業】	500	500	0
11 枕崎ブランド発信事業【ふるさと応援基金活用事業】	15,033	13,443	443
12 「枕崎の、ていねい・本物。」枕崎ブランド価値向上PR事業委託	236	182	182
13 新型コロナウイルス関連資金対応利子補助・保証料補助事業【ふるさと応援基金活用事業】	600	200	0
14 EC活用販売促進等支援事業補助【ふるさと応援基金活用事業】	39,085	17,105	105
15 消費者行政推進費【ふるさと応援基金活用事業】	2,666	2,737	1,491
16 企業誘致費	782	775	775

事業名等 ※印は新規事業	令和4年度 当初予算 千円	令和5年度 当初予算 千円	うち一般財源
			千円
17 観光協会補助【ふるさと応援基金活用事業】	9,025	9,061	5,061
○ 観光協会運営費補助 850 千円			
○ 観光交流推進事業ほか 8,211 千円			
18 枕崎駅前観光案内所管理運営委託（指定管理）	3,662	3,662	3,661
19 駅舎及び駅周辺施設管理費	667	1,167	639
※ ○ 枕崎駅周辺整備基金積立金【ふるさと応援基金活用事業】 500 千円			
20 枕崎の魅力PR事業補助【ふるさと応援基金活用事業】	4,210	4,210	210
※ 21 枕崎の魅力ブランディング事業委託【ふるさと応援基金活用事業】	0	3,500	0
22 港まつり負担金	4,500	4,500	4,500
23 国内外観光客誘客事業委託【ふるさと応援基金活用事業】	8,437	12,737	737
※ ○ 観光モニターツアー企画費 4,300 千円			
<b>8 土木費</b>			
1 県単砂防事業負担金	1,000	2,600	0
2 急傾斜地崩壊対策事業負担金	12,600	14,700	1,500
3 道路橋りょう維持費	206,091	194,548	42,574
○ 道路維持補修工事費【ふるさと応援基金活用事業】 50,000 千円			
○ 手づくりさつま路計画委託費 900 千円			
○ 道路メンテナンス補助事業（橋梁補修事業） 92,000 千円			
○ 交通安全対策特別交付金事業【ふるさと応援基金活用事業】 5,000 千円			
○ 市道伐採委託ほか【ふるさと応援基金活用事業】 46,648 千円			
4 地区道舗装等補助	2,000	2,000	2,000
5 道路改良事業	161,000	169,192	116
○ 街路3・6・12号線ほか 40,916 千円			
○ 交通安全対策補助事業・地区内連携（大堀大塚線ほか） 71,080 千円			
○ 交通安全対策補助事業・通学路緊急対策（街路3・4・4号の1号線ほか） 57,196 千円			
6 擁壁・法面変状対策事業	37,000	56,000	2,780
○ 片平4号線ほか			
7 市道整備事業	125,000	105,000	0
○ 新花渡橋田原線ほか			
8 都市公園安全・安心対策事業	130,000	162,000	0
○ 塩浜公園グラウンドナイター照明施設更新工事ほか 121,000 千円			
※ ○ 駒場公園及び日之出公園トイレ改築工事 41,000 千円			
※ 9 公園管理用乗用芝刈機更新	0	1,167	167

事業名等 ※印は新規事業	令和4年度 当初予算 千円	令和5年度 当初予算 千円	うち一般財源
			千円
10 下水道事業負担金等	333,322	431,860	381,860
○ 下水道負担金（基準内）	232,490 千円		
○ 下水道補助金（基準外） 【ふるさと応援基金活用事業】	199,370 千円		
11 市営住宅管理費	18,449	13,625	5,749
○ 市営住宅空き家内部補修工事	5,000 千円		
12 市営住宅建設事業	30,088	151,502	38
※ ○ 小山平団地耐震診断業務委託	1,500 千円		
○ 谷原団地建替事業	150,002 千円		
13 市営住宅長寿命化事業	42,600	25,560	372
※ ○ 西之原団地3号棟給水管直結工事	5,000 千円		
○ 火之神団地102・103・303号棟長寿命化工事ほか	20,560 千円		
14 ヘリポート管理費	8,761	7,902	4,673
○ ヘリポート管理運営委託（指定管理）	5,921 千円		
<b>9 消防費</b>			
1 消防団員経費	37,530	37,024	37,024
2 消火栓設置費負担金	1,034	1,040	1,040
3 消防設備整備事業（非常備）	51,900	51,988	88
○ 小型ポンプ1台			
○ 消防ポンプ自動車2台（立神、桜山）			
4 消防署庁舎等整備事業【ふるさと応援基金活用事業】	11,296	7,359	359
○ 1階内部改修工事			
5 全国市長会防災・減災費用保険料	1,192	1,186	1,186
6 防災行政無線戸別受信機設置補助 （戸別受信機 540個、外部アンテナ 10本）	6,450	9,770	70
<b>10 教育費</b>			
1 奨学資金貸付金	17,000	20,000	734
2 幼稚園就園助成金	1,200	1,200	1,200
3 スクールカウンセラー配置事業【ふるさと応援基金活用事業】	449	458	58
4 スクールソーシャルワーカー活用事業【ふるさと応援基金活用事業】	1,012	1,042	42
※ 5 インクルーシブ教育システム構築のための地域支援事業	0	109	109
6 就学援助費【ふるさと応援基金活用事業】	28,848	28,969	5,786
○ 小学校	16,218 千円		
○ 中学校	12,751 千円		



事業名等 ※印は新規事業	令和4年度 当初予算 千円	令和5年度 当初予算 千円	うち一般財源
			千円
7 校務用パソコン経費【ふるさと応援基金活用事業】	7,756	10,655	655
○ 小学校	5,528 千円		
○ 中学校	5,127 千円		
8 校務支援システム経費【ふるさと応援基金活用事業】	2,043	2,043	43
○ 小学校	1,000 千円		
○ 中学校	1,043 千円		
9 小学校パソコン経費【ふるさと応援基金活用事業】	18,454	18,454	454
10 中学校ICT支援員業務委託	1,400	1,188	1,188
11 小中学校図書購入	2,719	2,719	2,619
【ふるさと応援基金活用事業】			
○ 小学校	50 千円		
○ 中学校	50 千円		
12 新JIS規格機購入【ふるさと応援基金活用事業】	1,903	5,590	90
○ 小学校	3,430 千円		
○ 中学校	2,160 千円		
13 タブレット用学習ソフト経費	7,445	4,171	71
○ 小学校	2,658 千円		
○ 中学校	1,513 千円		
14 小学校外国語教育推進事業	2,300	2,186	2,186
○ タブレットを活用した英語力テスト	438 千円		
※ 15 社会科副読本「わたしたちの枕崎」改訂	0	930	930
16 「輝け！夢・命」推進事業	2,015	1,148	1,148
○ 小学校	574 千円		
○ 中学校	574 千円		
17 スクール・サポート・スタッフ配置事業【ふるさと応援基金活用事業】	10,562	10,857	857
○ 小学校	5,417 千円		
○ 中学校	5,440 千円		
18 理科教育振興事業	2,464	2,464	1,262
○ 小学校	1,188 千円		
○ 中学校	1,276 千円		
19 教職員研修経費	966	952	952
○ 事務局費	50 千円		
○ 小学校	426 千円		
○ 中学校	476 千円		

事業名等 ※印は新規事業	令和4年度 当初予算 千円	令和5年度 当初予算 千円	うち一般財源
			千円
20 教育心理検査等委託	2,400	2,420	2,420
○ 小学校	1,118 千円		
○ 中学校	1,302 千円		
21 特別支援教育支援員事業【ふるさと応援基金活用事業】	30,366	35,591	2,091
○ 小学校	27,029 千円		
○ 中学校	8,562 千円		
22 学校運営協議会（コミュニティ・スクール）	156	156	156
○ 小学校	78 千円		
○ 中学校	78 千円		
23 英語検定料助成	466	410	410
24 中学校英語教育推進事業	986	742	742
25 外国青年招致事業	4,266	4,149	4,149
26 学校教育施設等整備事業【ふるさと応援基金活用事業】	188,756	266,135	7,387
○ 小学校	177,957 千円		
・ 枕崎小学校長寿命化改良事業			
・ 桜山小学校プール塗装改修工事ほか			
○ 中学校	88,178 千円		
※ ・ 学校施設バリアフリー化設計業務委託			
・ 別府中学校大規模改造質的整備（トイレ改修）事業			
・ 立神中学校屋根防水工事ほか			
27 子育てのための施設等利用給付費	25,215	25,464	6,366
28 サン・フレッシュ枕崎管理費	12,529	16,212	12,212
○ サン・フレッシュ枕崎管理運営委託（指定管理）	10,200 千円		
○ キュービクル内高圧機器取替工事 【ふるさと応援基金活用事業】	4,625 千円		
29 地域学校協働活動事業	2,929	2,952	2,952
30 自治公民館運営費補助	4,236	4,202	4,202
31 自治公民館活性化推進事業	250	250	250
○ 自治公民館活性化推進委員会補助	150 千円		
○ 自治公民館再編交付金	100 千円		
32 自治公民館整備事業等補助	0	300	300
33 地区公民館等改修事業	6,856	15,749	49
※ ○ 桜山地区公民館大規模改修工事設計業務委託	2,758 千円		
○ 立神地区公民館外壁・屋根改修工事	12,991 千円		
34 市民会館改修事業	72,885	57,642	742
○ 市民会館ホール棟大規模改修工事ほか			

事業名等 (目的別) ※印は新規事業	令和4年度 当初予算	令和5年度 当初予算	うち一般財源
	千円	千円	千円
35 図書館施設整備事業	0	21,120	20
36 市立図書館管理運営委託 (指定管理)	26,069	26,403	26,403
37 アートミュージアム拠点 (南浜館) 推進事業【ふるさと応援基金活用事業】	13,009	22,281	101
○ 果ての鉄道展			
※ 38 特別企画展開催準備経費	0	282	282
39 少年の船経費	1,116	1,118	847
40 稚内交流事業【ふるさと応援基金活用事業】	1,869	577	77
○ 友好都市盟約10周年記念事業による青少年交流事業			
41 かつお釣り体験アドベンチャー経費	580	729	729
42 スポーツ合宿推進事業【ふるさと応援基金活用事業】	3,427	2,467	467
○ 合宿等誘致報奨金	900 千円		
43 スポーツ教室等開催事業委託【ふるさと応援基金活用事業】	3,473	1,000	0
44 国民体育大会推進費	3,746	88,964	51,628
○ 燃ゆる感動かごしま国体枕崎市実行委員会負担金			
45 がん教育推進事業	60	80	80
46 部活動地域移行推進事業	0	3,459	1,159
47 体育施設改修事業	16,073	6,995	795
○ バッティングゲージ保管庫新設工事ほか			
48 体育施設管理費	14,782	17,558	17,515
○ 社会体育施設管理運営委託 (指定管理)	13,100 千円		
49 学校給食センター管理費【ふるさと応援基金活用事業】	88,984	87,827	85,827
○ 学校給食センター調理配送等業務委託	55,599 千円		
※ ○ 給食費口座振替に係る経費及び給食費システム導入	609 千円		
50 学校給食費助成事業【ふるさと応援基金活用事業】	0	4,234	234
11 災害復旧費	16,000	16,500	16,500
12 公債費			
1 元利償還	1,062,378	1,130,152	1,071,732
○ 長期償元金	1,100,490 千円		
○ 長期債利子	28,662 千円		
○ 一時借入金利子	1,000 千円		
14 予備費	10,000	10,000	10,000

## 款別対前年度予算との比較等調

歳入

(単位：千円)

款	令和5年度		令和4年度		増減額 (A-B) (C)	増減率 (C/B)×100 %	地方財政計画 対前年度増減率 %
	予算額(A)	構成比 %	予算額(B)	構成比 %			
1 市 税	2,122,380	13.5	2,143,337	14.2	△ 20,957	△ 1.0	市町村普通税 2.7
2 地 方 譲 与 税	127,723	0.8	131,247	0.9	△ 3,524	△ 2.7	特別法人事業譲与税を除く △ 2.1
3 利 子 割 交 付 金	500	0.0	1,100	0.0	△ 600	△ 54.5	
4 配 当 割 交 付 金	5,300	0.0	4,900	0.0	400	8.2	
5 株 式 等 譲 渡 所 得 割 交 付 金	6,000	0.1	6,800	0.0	△ 800	△ 11.8	
6 法 人 事 業 税 交 付 金	33,500	0.2	31,400	0.2	2,100	6.7	
7 地 方 消 費 税 交 付 金	525,700	3.3	472,500	3.1	53,200	11.3	
8 環 境 性 能 割 交 付 金	5,700	0.0	8,000	0.1	△ 2,300	△ 28.8	
9 地 方 特 例 交 付 金	13,000	0.1	14,000	0.1	△ 1,000	△ 7.1	△ 4.3
10 地 方 交 付 税	3,725,000	23.7	3,665,000	24.2	60,000	1.6	1.7
11 交 通 安 全 対 策 特 別 交 付 金	2,400	0.0	2,800	0.0	△ 400	△ 14.3	
12 分 担 金 及 び 負 担 金	42,273	0.3	38,160	0.2	4,113	10.8	
13 使 用 料 及 び 手 数 料	94,819	0.6	96,515	0.6	△ 1,696	△ 1.8	
14 国 庫 支 出 金	1,826,072	11.6	1,703,632	11.3	122,440	7.2	
15 県 支 出 金	986,727	6.3	930,034	6.2	56,693	6.1	
16 財 産 収 入	13,821	0.1	13,292	0.1	529	4.0	
17 寄 附 金	2,046,000	13.0	2,946,000	19.5	△ 900,000	△ 30.5	
18 繰 入 金	1,489,401	9.4	1,453,701	9.6	35,700	2.5	
19 繰 越 金	56,182	0.3	31,983	0.2	24,199	75.7	
20 諸 収 入	188,171	1.2	212,661	1.4	△ 24,490	△ 11.5	
21 市 債	2,441,931	15.5	1,226,338	8.1	1,215,593	99.1	△ 10.4
歳 入 合 計	15,752,600	100.0	15,133,400	100.0	619,200	4.1	1.6

## 歳出(目的別)

(単位:千円)

款	令和5年度			令和4年度			増減額		増減率	
	予算額(A)	構成比 %	一般 財源(B)	予算額(C)	構成比 %	一般 財源(D)	(A-C) (E)	(B-D) (F)	(E)/(C) ×100%	(F)/(D) ×100%
1 議会費	110,930	0.7	110,930	123,556	0.8	119,556	△ 12,626	△ 8,626	△ 10.2	△ 7.2
2 総務費	3,984,368	25.3	1,258,844	4,914,368	32.5	1,243,489	△ 930,000	15,355	△ 18.9	1.2
3 民生費	4,192,785	26.6	2,133,963	4,244,911	28.1	2,160,827	△ 52,126	△ 26,864	△ 1.2	△ 1.2
4 衛生費	2,277,520	14.5	494,436	1,023,185	6.8	485,409	1,254,335	9,027	122.6	1.9
5 労働費	17,000	0.1	12,600	26,814	0.2	24,414	△ 9,814	△ 11,814	△ 36.6	△ 48.4
6 農林水産業費	623,719	4.0	259,934	597,278	3.9	258,057	26,441	1,877	4.4	0.7
7 商工費	193,014	1.2	73,474	253,573	1.7	93,047	△ 60,559	△ 19,573	△ 23.9	△ 21.0
8 土木費	1,471,228	9.3	529,435	1,230,058	8.1	411,678	241,170	117,757	19.6	28.6
9 消防費	442,173	2.8	363,744	469,864	3.1	363,367	△ 27,691	377	△ 5.9	0.1
10 教育費	1,283,161	8.1	682,414	1,111,365	7.3	596,584	171,796	85,830	15.5	14.4
11 災害復旧費	16,500	0.1	16,500	16,000	0.1	16,000	500	500	3.1	3.1
12 公債費	1,130,152	7.2	1,071,732	1,062,378	7.0	1,002,163	67,774	69,569	6.4	6.9
13 諸支出金	50	0.0	49	50,050	0.3	49	△ 50,000	0	△ 99.9	0.0
14 予備費	10,000	0.1	10,000	10,000	0.1	10,000	0	0	0.0	0.0
歳出合計	15,752,600	100.0	7,018,055	15,133,400	100.0	6,784,640	619,200	233,415	4.1	3.4

## 歳出(性質別)

(単位:千円)

区 分	令和5年度		令和4年度		比較増減		前年度 増減率 %	
	予算額(A)	構成比 %	予算額(B)	構成比 %	増減額(A-B) (C)	増減率 (C)/(B)×100%		
義務的経費	(退職手当を除く)	(2,219,874)	(14.1)	(2,196,804)	(14.5)	(23,070)	(1.1)	(△ 1.2)
	1 人件費	2,477,459	15.7	2,462,368	16.3	15,091	0.6	△ 0.5
	2 扶助費	2,441,393	15.5	2,418,069	16.0	23,324	1.0	△ 1.5
	3 公債費	1,130,152	7.2	1,062,378	7.0	67,774	6.4	3.0
投資的経費	4 普通建設事業費	1,774,576	11.3	1,527,739	10.1	246,837	16.2	△ 14.4
	(1) 補助事業費	999,119	6.4	640,137	4.2	358,982	56.1	△ 35.3
	(2) 単独事業費等	775,457	4.9	887,602	5.9	△ 112,145	△ 12.6	11.5
	① 単独事業費	713,064	4.5	814,903	5.4	△ 101,839	△ 12.5	11.5
	② 県営事業負担金	62,393	0.4	72,699	0.5	△ 10,306	△ 14.2	11.6
5 災害復旧事業費	16,500	0.1	16,000	0.1	500	3.1	△ 8.7	
その他の経費	6 物件費	1,502,781	9.5	1,620,114	10.7	△ 117,333	△ 7.2	3.1
	7 補助費等	3,811,618	24.2	2,832,278	18.7	979,340	34.6	8.1
	8 維持補修費	138,174	0.9	138,281	0.9	△ 107	△ 0.1	21.5
	9 積立金	1,380,826	8.8	1,935,763	12.8	△ 554,937	△ 28.7	0.0
	10 投資及び出資金	0	0.0	29,110	0.2	△ 29,110	皆減	△ 59.9
	11 貸付金	110,000	0.7	107,000	0.7	3,000	2.8	△ 2.7
	12 繰出金	959,121	6.1	974,300	6.4	△ 15,179	△ 1.6	7.4
	13 予備費	10,000	0.0	10,000	0.1	0	0.0	0.0
歳 出 合 計		15,752,600	100.0	15,133,400	100.0	619,200	4.1	0.2
一 般 歳 出		14,622,448	—	14,071,022	—	551,426	3.9	△ 0.0
歳 出 内 訳	義務的経費	6,049,004	38.4	5,942,815	39.3	106,189	1.8	△ 0.3
	投資的経費	1,791,076	11.4	1,543,739	10.2	247,337	16.0	△ 14.4
	その他の経費	7,912,520	50.2	7,646,846	50.5	265,674	3.5	4.2

- 一般歳出 歳出合計から公債費を除いた額
- 義務的経費 人件費、扶助費、公債費
- 投資的経費 普通建設事業費、災害復旧事業費
- その他の経費 上記以外の経費

## 地方消費税交付金(社会保障財源化分)が充てられる社会保障施策に要する経費

平成26年4月1日に消費税率(国・地方)が5%から8%へ引き上げられたことに伴い、地方消費税交付金の増収分については、その用途を明確化し、社会保障施策に要する経費に充てるものとされています。

また、消費税が8%から10%に引き上げられたことに伴う地方消費税増収分についても、社会保障の充実に要する経費に充てるものとされています。

令和5年度枕崎市一般会計当初予算における社会保障施策経費への充当状況については、下表のとおりです。

【歳入】 282,700 千円 (前年度当初予算 254,100 千円)

地方消費税交付金(社会保障財源化分)

【歳出】 3,976,892 千円 (前年度当初予算 3,979,219 千円)

地方消費税交付金(社会保障財源化分)が充てられる社会保障施策に要する経費

(単位：千円)

事業名		予算額	財源内訳				
			特定財源			一般財源	
			国県 支出金	市債	その他	地方消費税 交付金 (社会保障 財源化分)	その他
社会福祉	障害者福祉費	795,660	583,797		3,500	32,137	176,226
	老人福祉費	178,743	12,176		43,211	19,026	104,330
	児童措置費	986,612	687,243		38,178	40,285	220,906
	母子福祉費	11,083	8,246			438	2,399
	児童厚生施設費	51,658	25,944	10,000	5,001	1,652	9,061
	生活保護扶助費	352,156	264,451			13,527	74,178
	小計	2,375,912	1,581,857	10,000	89,890	107,065	587,100
社会保険	国民健康保険事業 (繰出金)	364,073	128,610			36,317	199,146
	後期高齢者医療事業 (繰出金等)	548,977	92,840			70,353	385,784
	介護保険事業 (繰出金)	467,904	35,175			66,742	365,987
	小計	1,380,954	256,625	0	0	173,412	950,917
保健衛生	健康増進事業費	43,335	1,877	10,000	22,765	1,341	7,352
	予防費	176,691	98,874		72,100	882	4,835
	小計	220,026	100,751	10,000	94,865	2,223	12,187
合計		3,976,892	1,939,233	20,000	184,755	282,700	1,550,204

## (参 考) 市の財政規模の推移 (当初ベース)

年 度	一般会計当初予算 千円	対前年度伸率 %	うち市債発行額 千円	市債依存度 %
平成17年度	(8,726,202) 10,192,000	(△ 0.7) △ 4.2	1,135,800	11.2
平成18年度 (6月補正後)	(8,638,198) 10,131,439	(△ 1.0) △ 0.6	1,038,600	10.3
平成19年度	(8,412,993) 9,960,000	(△ 2.6) △ 1.7	938,200	9.4
平成20年度	(7,965,812) 9,690,000	(△ 5.3) △ 2.7	835,000	8.6
平成21年度	(7,784,928) 9,465,100	(△ 2.3) △ 2.3	688,400	7.3
平成22年度 (6月補正後)	(8,111,045) 9,725,100	(4.2) 2.7	911,100	9.4
平成23年度	(8,453,986) 10,057,600	(4.2) 3.4	755,000	7.5
平成24年度	(8,048,613) 9,602,900	(△ 4.8) △ 4.5	863,700	9.0
平成25年度	(8,194,049) 9,690,100	(1.8) 0.9	976,800	10.1
平成26年度	(8,336,788) 9,792,900	(1.7) 1.1	819,600	8.4
平成27年度	(9,540,788) 10,890,000	(14.4) 11.2	1,534,300	14.1
平成28年度	(9,386,169) 10,647,000	(△ 1.6) △ 2.2	1,087,600	10.2
平成29年度	(9,279,113) 10,405,000	(△ 1.1) △ 2.3	1,036,299	10.0
平成30年度 (6月補正後)	(10,175,956) 11,271,000	(9.7) 8.3	1,083,851	9.6
令和元年度	(10,726,295) 11,792,000	(5.4) 4.6	1,305,608	11.1
令和2年度	(13,431,129) 14,476,700	(25.2) 22.8	1,183,778	8.2
令和3年度	(14,071,546) 15,102,500	(4.8) 4.3	1,173,445	7.8
令和4年度	(14,071,022) 15,133,400	(△ 0.0) 0.2	1,226,338	8.1
令和5年度	(14,622,448) 15,752,600	(3.9) 4.1	2,441,931	15.5

( ) は、一般歳出



## (参 考) 国の予算の推移 (当初ベース)

年 度	国 の 予 算		公債発行額 兆円	公債依存度 %
	一般会計予算 兆円	対前年度伸率 %		
平成17年度	(47.2829) 82.1829	(△ 0.7) 0.1	34.3900	41.8
平成18年度	(46.3660) 79.6860	(△ 1.9) △ 3.0	29.9730	37.6
平成19年度	(46.9784) 82.9088	(1.3) 4.0	25.4320	30.7
平成20年度	(47.2845) 83.0613	(0.7) 0.2	25.3480	30.5
平成21年度	(51.7310) 88.5480	(9.4) 6.6	33.2940	37.6
平成22年度	(53.4542) 92.2992	(3.3) 4.2	44.3030	48.0
平成23年度	(54.0780) 92.4116	(1.2) 0.1	44.2980	47.9
平成24年度	(51.2450) 90.3339	(△ 5.2) △ 2.2	44.2440	49.0
平成25年度	(53.9773) 92.6115	(5.3) 2.5	42.8510	46.3
平成26年度	(56.4697) 95.8823	(4.6) 3.5	41.2500	43.0
平成27年度	(57.3555) 96.3420	(1.6) 0.5	36.8630	38.3
平成28年度	(57.8286) 96.7218	(0.8) 0.4	34.4320	35.6
平成29年度	(58.3591) 97.4547	(0.9) 0.8	34.3698	35.3
平成30年度	(58.8958) 97.7128	(0.9) 0.3	33.6922	34.5
令和元年度	(61.9639) 101.4571	(5.2) 3.8	32.6605	32.2
令和2年度	(63.4972) 102.6580	(2.5) 1.2	32.5562	31.7
令和3年度	(66.9020) 106.6097	(5.4) 3.8	43.5970	40.9
令和4年度	(67.3746) 107.5964	(0.7) 0.9	36.9260	34.3
令和5年度	(72.7317) 114.3812	(8.0) 6.3	35.6230	31.1

( ) は、一般歳出

## (参 考) 地方財政計画の推移 (当初ベース)

年 度	地 方 財 政 計 画		地方債計画 兆円	対前年度伸率 %
	歳入歳出総額見込額 兆円	対前年度伸率 %		
平成17年度	(67.3216) 83.7687	(△ 1.2) △ 1.1	15.5366	△ 11.1
平成18年度	(66.4801) 83.1508	(△ 1.2) △ 0.7	13.9466	△ 10.2
平成19年度	(65.7350) 83.1261	(△ 1.1) △ 0.0	12.5108	△ 10.3
平成20年度	(65.7626) 83.4014	(0.0) 0.3	12.4776	△ 0.3
平成21年度	(66.2186) 82.5557	(0.7) △ 1.0	14.1844	13.7
平成22年度	(66.3289) 82.1268	(0.2) △ 0.5	15.8976	12.1
平成23年度	(66.8313) 82.5054	(0.8) 0.5	13.7340	△ 13.6
平成24年度	(66.4533) 81.8647	(△ 0.6) △ 0.8	13.5396	△ 1.4
平成25年度	(66.4200) 81.9154	(△ 0.1) 0.1	13.3708	△ 1.2
平成26年度	(67.7430) 83.3607	(2.0) 1.8	12.8301	△ 4.0
平成27年度	(69.3151) 85.2710	(2.3) 2.3	11.9242	△ 7.1
平成28年度	(69.9137) 85.7593	(0.9) 0.6	11.2082	△ 6.0
平成29年度	(70.6333) 86.6198	(1.0) 1.0	11.6257	3.7
平成30年度	(71.2663) 86.8973	(0.9) 0.3	11.6456	0.2
令和元年度	(74.1159) 89.5930	(4.0) 3.1	12.0056	3.1
令和2年度	(75.8480) 90.7397	(2.3) 1.3	11.7336	△ 2.3
令和3年度	(75.4043) 89.8060	(△ 0.6) △ 1.0	13.6372	16.2
令和4年度	(75.8761) 90.5918	(0.6) 0.9	10.1799	△ 25.4
令和5年度	(76.4839) 92.0350	(0.8) 1.6	9.4981	△ 6.7

( ) は、一般歳出